

TAHMEK, Yucatán. A 23 DE ENERO de 2024



000615

01 FEB. 2024

MDF. RUBÉN DE JESÚS ARJONA ORTIZ  
AUDITOR SUPERIOR DEL ESTADO DE YUCATAN  
AUDITORIA SUPERIOR DEL ESTADO DE YUCATAN  
PRESENTE

RECIBIDO HORA: 10:18  
Vo. Bo. LA

Art. 174 y 176 de la Ley de Presupuesto y Contabilidad Gubernamental del Estado de Yucatán

De conformidad con lo dispuesto y en cumplimiento a lo dispuesto en la Ley de Fiscalización de la cuenta pública del Estado de Yucatán artículos 49 mismos que fueron reformados en el decreto numero 470, y el artículo 2 fracción VI de su reglamento, artículos 176 de la Ley de Presupuesto y contabilidad Gubernamental del Estado de Yucatán, en el artículo 6° de la Ley Orgánica de la Contaduría Mayor de Hacienda del Estado y para efectos de su revisión adjuntamos al presente **LA CUENTA PUBLICA DEL 2023** de la Tesorería Municipal de este H. Ayuntamiento a nuestro cargo y que consta de los siguientes documentos:

1. ✓ Estado de Situación Financiera al 31 de diciembre del 2023
2. ✓ Estado de Actividades del 01 de Enero al 31 de Diciembre de 2023
3. ✓ Estado de Variaciones en la Hacienda Pública del 01 de Enero al 31 de Diciembre del 2023
4. ✓ Estado de Flujo de Efectivo del 01 de enero al 31 de diciembre del 2023
5. ✓ Estado de Cambios en la Situación Financiera del 01 de enero al 31 de diciembre del 2023
6. ✓ Estado de Flujos de Efectivo del 01 de enero al 31 de diciembre del 2023
7. ✓ Estado Analítico del Activo del 01 de enero al 31 de diciembre del 2023
8. ✓ Estado Analíticos de la Deuda y Otros Pasivos 01 de enero al 31 de diciembre del 2023
9. ✓ Notas a los Estados Financieros al 31 de diciembre de 2023
10. ✓ Estado Analítico de Ingresos 01 de enero al 31 de diciembre del 2023
11. ✓ Estado Analítico del Ejercicio Presupuesto Egresos Clasificación por Objeto del Gasto 01 de enero al 31 de diciembre del 2023
12. ✓ Estado Analítico del Ejercicio Presupuesto Egresos Clasificación Económica 01 de enero al 31 de diciembre del 2023
13. ✓ Estado Analítico del ejercicio del Presupuesto Egresos Clasificación Administrativa 01 de enero al 31 de diciembre del 2023
14. ✓ Estado Analítico del ejercicio del Presupuesto Egresos Clasificación Funcional 01 de enero al 31 de diciembre del 2023
15. ✓ Endeudamiento Neto del 01 de enero al 31 de diciembre del 2023
16. ✓ Intereses de la Deuda del 01 de enero al 31 de diciembre del 2023
17. ✓ Indicadores de Postura Fiscal del 01 de enero al 31 de diciembre del 2023
18. ✓ Gasto por Categoría Programática del 01 de enero al 31 de diciembre del 2023
19. ✓ Cedula de prestaciones, deducciones del Rubro de Servicios Personales e Información del mismo
20. ✓ Información del rubro de Obra Pública del 01 de enero al 31 de diciembre del 2023

Atentamente

  
Presidenta Municipal  
C. NEYDA MARIA HEREDIA LEAL  


  
Secretaria Municipal  
C. MINELIA DEL ROSARIO SABIDO IUIT  


  
Tesorera Municipal  
C. CINDY CONSUELO MANZANERO BARRERA  


  
Síndico Municipal  
C. ALEXIS MIGUEL ANGEL MARIN OJEDA





MUNICIPIO DE TAHMEK  
Estado de Yucatán  
Estados de Resultados  
Del 01/ene./2023 al 31/dic./2023

001

Usr: Supervisor  
Rep: rptEstadoResultado

Fecha y hora de Impresión 23/ene./2024 12:45 p. m.

	PERIODO	%	ACUMULADO	%
	1/ene. al 31/dic./2023		01/ene al 31/dic./2023	
<b>INGRESOS Y OTROS BENEFICIOS</b>				
<b>INGRESOS DE GESTIÓN</b>	\$308,835.52	1.03 %	\$308,835.52	1.03 %
<b>IMPUESTOS</b>	\$189,702.52	0.63 %	\$189,702.52	0.63 %
IMPUESTOS SOBRE EL PATRIMONIO	\$40,190.00	0.13 %	\$40,190.00	0.13 %
IMPUESTOS SOBRE LA PRODUCCIÓN, EL CONSUMO Y LAS TRANSACCIONES	\$149,512.52	0.50 %	\$149,512.52	0.50 %
<b>DERECHOS</b>	\$119,133.00	0.39 %	\$119,133.00	0.39 %
<b>PARTICIPACIONES, APORTACIONES, CONVENIOS, INCENTIVOS DERIV</b>	\$29,297,230.73	98.19 %	\$29,297,230.73	98.19 %
<b>PARTICIPACIONES, APORTACIONES, CONVENIOS, INCENTIVOS DERIVADOS DE PARTICIPACIONES</b>	\$29,297,230.73	98.19 %	\$29,297,230.73	98.19 %
PARTICIPACIONES	\$17,331,934.35	58.09 %	\$17,331,934.35	58.09 %
APORTACIONES	\$10,913,296.38	36.57 %	\$10,913,296.38	36.57 %
CONVENIOS	\$1,050,000.00	3.51 %	\$1,050,000.00	3.51 %
INCENTIVOS DERIVADOS DE LA COLABORACIÓN FISCAL	\$2,000.00	0.00 %	\$2,000.00	0.00 %
<b>OTROS INGRESOS Y BENEFICIOS</b>	\$229,120.46	0.76 %	\$229,120.46	0.76 %
<b>OTROS INGRESOS Y BENEFICIOS VARIOS</b>	\$229,120.46	0.76 %	\$229,120.46	0.76 %
OTROS INGRESOS Y BENEFICIOS VARIOS	\$229,120.46	0.76 %	\$229,120.46	0.76 %

Total de Ingresos **\$29,835,186.71 100.00 % \$29,835,186.71 100.00 %**

<b>GASTOS Y OTRAS PÉRDIDAS</b>				
<b>GASTOS DE FUNCIONAMIENTO</b>	\$15,219,067.43	51.01 %	\$15,219,067.43	51.01 %
SERVICIOS PERSONALES	\$8,075,331.02	27.06 %	\$8,075,331.02	27.06 %
MATERIALES Y SUMINISTROS	\$2,505,937.59	8.39 %	\$2,505,937.59	8.39 %
SERVICIOS GENERALES	\$4,637,798.82	15.54 %	\$4,637,798.82	15.54 %
<b>TRANSFERENCIAS, ASIGNACIONES, SUBSIDIOS Y OTRAS AYUDAS</b>	\$4,243,764.07	14.22 %	\$4,243,764.07	14.22 %
AYUDAS SOCIALES	\$4,227,908.27	14.17 %	\$4,227,908.27	14.17 %
DONATIVOS	\$15,855.80	0.05 %	\$15,855.80	0.05 %
<b>PARTICIPACIONES Y APORTACIONES</b>	\$0.00	0.00 %	\$0.00	0.00 %
<b>INTERESES, COMISIONES Y OTROS GASTOS DE LA DEUDA PÚBLICA</b>	\$0.00	0.00 %	\$0.00	0.00 %
<b>OTROS GASTOS Y PÉRDIDAS EXTRAORDINARIAS</b>	\$36,734.81	0.12 %	\$36,734.81	0.12 %
ESTIMACIONES, DEPRECIACIONES, DETERIOROS, OBSOLESCENCIA Y AMORTIZ	\$36,734.81	0.12 %	\$36,734.81	0.12 %
<b>INVERSIÓN PÚBLICA</b>	\$6,986,002.23	23.41 %	\$6,986,002.23	23.41 %
INVERSIÓN PÚBLICA NO CAPITALIZABLE	\$6,986,002.23	23.41 %	\$6,986,002.23	23.41 %

Total de Gastos y otras Perdidas **\$26,485,568.54 88.77 % \$26,485,568.54 88.77 %**

Ahorro / Desahorro Neto del Ejercicio **\$3,349,618.17 11.22 % \$3,349,618.17 11.22 %**

C. NEYDA MARIA HEREDIA LEAL  
PRESIDENTA MUNICIPAL

C. MINELIA DEL ROSARIO SABIDO  
SECRETARIA MUNICIPAL

C. ALEXIS MIGUEL ANGEL MARIN OJEDA  
SINDICO MUNICIPAL

C. CINDY CONSUELO MANZANERO BARRERA  
TESORERA MUNICIPAL





Usr: Supervisor  
Rep: rptEstadoSituacionFinanciera\_ant

**MUNICIPIO DE TAHMEK**  
Estado de Yucatán  
Estado de Situación Financiera  
Al 31/dic./2023  
(Cifras en Pesos)

Fecha y hora de Impresión | 23/ene./2024  
12:54 p. m.

	<u>2023</u>	<u>2022*</u>		<u>2023</u>	<u>2022*</u>
<b>ACTIVO</b>			<b>PASIVO</b>		
<b>ACTIVO CIRCULANTE</b>	<b>\$6,465,656.61</b>	<b>\$3,411,258.63</b>	<b>PASIVO CIRCULANTE</b>	<b>\$4,638,202.21</b>	<b>\$2,617,433.19</b>
Efectivo y Equivalentes	\$4,671,205.23	\$1,914,362.78	Cuentas por Pagar a Corto Plazo	\$4,638,202.21	\$2,617,433.19
Derechos a Recibir Efectivo o Equivalentes	\$1,552,304.08	\$1,254,748.54	<b>Total de Pasivos Circulantes</b>	<b>\$4,638,202.21</b>	<b>\$2,617,433.19</b>
Derechos a Recibir Bienes o Servicios	\$242,147.30	\$242,147.31	<b>PASIVO NO CIRCULANTE</b>	<b>\$0.00</b>	<b>\$0.00</b>
<b>Total de Activos Circulantes</b>	<b>\$6,465,656.61</b>	<b>\$3,411,258.63</b>	<b>Total del Pasivo</b>	<b>\$4,638,202.21</b>	<b>\$2,617,433.19</b>
<b>ACTIVO NO CIRCULANTE</b>	<b>\$33,777,167.49</b>	<b>\$31,457,741.64</b>	<b>HACIENDA PUBLICA/ PATRIMONIO</b>		
Bienes Inmuebles, Infraestructura y Construcciones en Proceso	\$32,349,791.53	\$30,252,371.53	<b>HACIENDA PUBLICA/PATRIMONIO CONTRIBUIDO</b>	<b>\$0.00</b>	<b>\$0.00</b>
Bienes Muebles	\$1,830,029.76	\$1,571,289.10	<b>HACIENDA PUBLICA /PATRIMONIO GENERADO</b>	<b>\$35,604,621.89</b>	<b>\$32,251,567.08</b>
Depreciación, Deterioro y Amortización Acumulada de Bienes	-\$402,653.80	-\$365,918.99	Resultados del Ejercicio (Ahorro/ Desahorro)	\$3,349,618.17	\$569,873.29
<b>Total de Activos No Circulantes</b>	<b>\$33,777,167.49</b>	<b>\$31,457,741.64</b>	Resultados de Ejercicios Anteriores	\$32,278,038.40	\$31,708,165.11
<b>Total del Activo</b>	<b>\$40,242,824.10</b>	<b>\$34,869,000.27</b>	Rectificaciones de Resultados de Ejercicios Anteriores	-\$23,034.68	-\$26,471.32
			<b>EXCESO O INSUFICIENCIA EN LA ACTUALIZACION DE LA I</b>	<b>\$0.00</b>	<b>\$0.00</b>
			<b>Total Hacienda Pública/Patrimonio</b>	<b>\$35,604,621.89</b>	<b>\$32,251,567.08</b>
			<b>Total del Pasivo y Hacienda Pública/Patrimonio</b>	<b>\$40,242,824.10</b>	<b>\$34,869,000.27</b>

"Bajo protesta de decir verdad declaramos que los Estados Financieros y sus notas, son razonablemente correctos y son responsabilidad del emisor".

C. NEYDA MARIA HEREDIA LEAL  
PRESIDENTA MUNICIPAL

C. ALEXIS MIGUEL ANGEL MARIN OJEDA  
SINDICO MUNICIPAL

C. MINELIA DEL ROSARIO SABIDO IUITZ  
SECRETARIA MUNICIPAL

C. CINDY CONSUELO MANZANERO BARRERA  
TESORERA MUNICIPAL



002



**MUNICIPIO DE TAHMEK**  
**Estado de Yucatán**  
**Estado de Actividades**  
**Del 01/ene./2023 al 31/dic./2023**  
 (Cifras en Pesos)

**003**

Usr: Supervisor  
 Rep: rptEstadoActividades

Fecha y hora de Impresión 23/ene./2024  
 12:54 p. m.

Concepto	2023	2022
<b>INGRESOS Y OTROS BENEFICIOS</b>		
<b>INGRESOS DE GESTIÓN</b>		
IMPUESTOS	\$308,835.52	\$234,339.22
DERECHOS	\$189,702.52	\$112,938.05
	\$119,133.00	\$121,401.17
PARTICIPACIONES, APORTACIONES, CONVENIOS, INCENTIVOS DERIVADOS DE LA COLABORACIÓN FISCAL, FONDOS DISTINTOS DE APORTACIONES, TRANSFERENCIAS, ASIGNACIONES, SUBSIDIOS Y SUBVENCIONES, Y PENSIONES Y JUBILACIONES	\$29,297,230.73	\$23,231,343.33
PARTICIPACIONES, APORTACIONES, CONVENIOS, INCENTIVOS DERIVADOS DE LA COLABORACIÓN FISCAL Y FONDOS DISTINTOS DE APORTACIONES	\$29,297,230.73	\$23,231,343.33
<b>OTROS INGRESOS Y BENEFICIOS</b>		
OTROS INGRESOS Y BENEFICIOS VARIOS	\$229,120.46	\$285,617.71
	\$229,120.46	\$285,617.71
<b>Total de Ingresos y Otros Beneficios</b>	<b>\$29,835,186.71</b>	<b>\$23,751,300.26</b>
<b>GASTOS Y OTRAS PÉRDIDAS</b>		
<b>GASTOS DE FUNCIONAMIENTO</b>		
SERVICIOS PERSONALES	\$15,219,067.43	\$13,815,147.71
MATERIALES Y SUMINISTROS	\$8,075,331.02	\$7,769,763.17
SERVICIOS GENERALES	\$2,505,937.59	\$2,429,680.23
	\$4,637,798.82	\$3,621,704.31
TRANSFERENCIAS, ASIGNACIONES, SUBSIDIOS Y OTRAS AYUDAS	\$4,243,764.07	\$3,344,422.82
AYUDAS SOCIALES	\$4,227,908.27	\$3,344,422.82
DONATIVOS	\$15,855.80	\$0.00
OTROS GASTOS Y PÉRDIDAS EXTRAORDINARIAS	\$36,734.81	\$35,244.55
ESTIMACIONES, DEPRECIACIONES, DETERIOROS, OBSOLESCENCIA Y AMORTIZACIONES	\$36,734.81	\$35,244.55
<b>INVERSIÓN PÚBLICA</b>		
INVERSIÓN PÚBLICA NO CAPITALIZABLE	\$6,986,002.23	\$5,986,611.89
	\$6,986,002.23	\$5,986,611.89
<b>Total de Gastos y otras Pérdidas</b>	<b>\$26,485,568.54</b>	<b>\$23,181,426.97</b>
<b>Resultados del Ejercicio (Ahorro/Desahorro)</b>	<b>\$3,349,618.17</b>	<b>\$569,873.29</b>



"Bajo protesta de decir verdad declaramos que los Estados Financieros y sus notas, son razonablemente correctos y son responsabilidad del emisor"

C. NEYDA MARIA HEREDIA LEAL  
 PRESIDENTA MUNICIPAL

C. MINELIA DEL ROSARIO SABIDO IUIT  
 SECRETARIA MUNICIPAL

C. ALEXIS MIGUEL ANGEL MARIN OJEDA  
 SINDICO MUNICIPAL

C. CINDY CONSUELO MANZANERO BARRERA  
 TESORERA MUNICIPAL





Usu: Supervisor  
Rep: rptEstadoVariacionHacienda

**MUNICIPIO DE TAHMEK**  
Estado de Yucatán  
**Estado de Variación en la Hacienda Pública**  
Del 01/ene/2023 Al 31/dic./2023  
(Cifras en Pesos)

Fecha y 23/ene./2024  
hora de Impresión 12:54 p. m.

Concepto	Hacienda Pública/ Patrimonio Contribuido	Hacienda Pública/ Patrimonio Generado De Ejercicios Anteriores	Hacienda Pública/ Patrimonio Generado Del Ejercicio	Exceso o Insuficiencia en la Actualización de la Hacienda Pública / Patrimonio	Total
<b>HACIENDA PUBLICA/PATRIMONIO CONTRIBUIDO NETO DE 2022</b>	\$0.00	\$0.00	\$0.00	\$0.00	\$0.00
Aportaciones	\$0.00	\$0.00	\$0.00	\$0.00	\$0.00
Donaciones de Capital	\$0.00	\$0.00	\$0.00	\$0.00	\$0.00
Actualización de la Hacienda Pública/Patrimonio	\$0.00	\$0.00	\$0.00	\$0.00	\$0.00
<b>HACIENDA PUBLICA /PATRIMONIO GENERADO NETO DE 2022</b>	\$0.00	\$31,681,693.79	\$569,873.29	\$0.00	\$32,251,567.08
Resultados del Ejercicio (Ahorro/ Desahorro)	\$0.00	\$0.00	\$569,873.29	\$0.00	\$569,873.29
Resultados de Ejercicios Anteriores	\$0.00	\$31,708,165.11	\$0.00	\$0.00	\$31,708,165.11
Revalúos	\$0.00	\$0.00	\$0.00	\$0.00	\$0.00
Reservas	\$0.00	\$0.00	\$0.00	\$0.00	\$0.00
Rectificaciones de Resultados de Ejercicios Anteriores	\$0.00	-\$26,471.32	\$0.00	\$0.00	-\$26,471.32
<b>EXCESO O INSUFICIENCIA EN LA ACTUALIZACION DE LA HACIENDA PUBLICA/ PATRIMONIO NETO DE 2022</b>	\$0.00	\$0.00	\$0.00	\$0.00	\$0.00
Resultado por Posición Monetaria	\$0.00	\$0.00	\$0.00	\$0.00	\$0.00
Resultado por Tenencia de Activos no Monetarios	\$0.00	\$0.00	\$0.00	\$0.00	\$0.00
<b>HACIENDA PUBLICA / PATRIMONIO NETO FINAL DE 2022</b>	\$0.00	\$31,681,693.79	\$569,873.29	\$0.00	\$32,251,567.08
<b>CAMBIOS EN LA HACIENDA PUBLICA/PATRIMONIO CONTRIBUIDO NETO DE 2023</b>	\$0.00	\$0.00	\$0.00	\$0.00	\$0.00
Aportaciones	\$0.00	\$0.00	\$0.00	\$0.00	\$0.00
Donaciones de Capital	\$0.00	\$0.00	\$0.00	\$0.00	\$0.00
Actualización de la Hacienda Pública/Patrimonio	\$0.00	\$0.00	\$0.00	\$0.00	\$0.00
<b>VARIACIONES DE LA HACIENDA PÚBLICA / PATRIMONIO GENERADO NETO DE 2023</b>	\$0.00	\$569,873.29	\$2,783,181.52	\$0.00	\$3,353,054.81
Resultados del Ejercicio (Ahorro/ Desahorro)	\$0.00	\$0.00	\$3,349,618.17	\$0.00	\$3,349,618.17
Resultados de Ejercicios Anteriores	\$0.00	\$569,873.29	-\$569,873.29	\$0.00	\$0.00
Revalúos	\$0.00	\$0.00	\$0.00	\$0.00	\$0.00
Reservas	\$0.00	\$0.00	\$0.00	\$0.00	\$0.00
Rectificaciones de Resultados de Ejercicios Anteriores	\$0.00	\$0.00	\$3,436.64	\$0.00	\$3,436.64
<b>CAMBIOS EN EL EXCESO O INSUFICIENCIA EN LA ACTUALIZACION DE LA HACIENDA PUBLICA/ PATRIMONIO NETO DE 2023</b>	\$0.00	\$0.00	\$0.00	\$0.00	\$0.00
Resultado por Posición Monetaria	\$0.00	\$0.00	\$0.00	\$0.00	\$0.00
Resultado por Tenencia de Activos no Monetarios	\$0.00	\$0.00	\$0.00	\$0.00	\$0.00
<b>HACIENDA PÚBLICA / PATRIMONIO NETO FINAL DE 2023</b>	\$0.00	\$32,251,567.08	\$3,353,054.81	\$0.00	\$35,604,621.89

700



**MUNICIPIO DE TAHMEK**  
**Estado de Yucatán**  
**Estado de Variación en la Hacienda Pública**  
**Del 01/ene/2023 Al 31/dic./2023**  
 (Cifras en Pesos)

Usr: Supervisor  
 Rep: rptEstadoVariacionHacienda

Fecha y hora de Impresión | 23/ene./2024  
 12:54 p. m.

Concepto	Hacienda Pública/ Patrimonio Contribuido	Hacienda Pública/ Patrimonio Generado De Ejercicios Anteriores	Hacienda Pública/ Patrimonio Generado Del Ejercicio	Exceso o Insuficiencia en la Actualización de la Hacienda Pública / Patrimonio	Total
----------	--	---	--	--	-------

“Bajo protesta de decir verdad declaramos que los Estados Financieros y sus notas, son razonablemente correctos y son responsabilidad del emisor”.



C. NEYDA MARIA HEREDIA LEAL  
 PRESIDENTA MUNICIPAL



G. MINELIA DEL ROSARIO SABIDO IUIH  
 SECRETARIA MUNICIPAL

C. ALEXIS MIGUEL ANGEL MARIN OJEDA  
 SINDICO MUNICIPAL



C. CINDY CONSUELO MANZANERO BARRERA  
 TESORERA MUNICIPAL



Concepto	Origen	Aplicación
<b>ACTIVO</b>	<b>\$36,734.82</b>	<b>\$5,410,558.65</b>
<b>ACTIVO CIRCULANTE</b>	<b>\$0.01</b>	<b>\$3,054,397.99</b>
Efectivo y Equivalentes	\$0.00	\$2,756,842.45
Derechos a Recibir Efectivo o Equivalentes	\$0.00	\$297,555.54
Derechos a Recibir Bienes o Servicios	\$0.01	\$0.00
<b>ACTIVO NO CIRCULANTE</b>	<b>\$36,734.81</b>	<b>\$2,356,160.66</b>
Bienes Inmuebles, Infraestructura y Construcciones en Proceso	\$0.00	\$2,097,420.00
Bienes Muebles	\$0.00	\$259,740.66
Depreciación, Deterioro y Amortización Acumulada de Bienes	\$36,734.81	\$0.00
<b>PASIVO</b>	<b>\$2,020,769.02</b>	<b>\$0.00</b>
<b>PASIVO CIRCULANTE</b>	<b>\$2,020,769.02</b>	<b>\$0.00</b>
Cuentas por Pagar a Corto Plazo	\$2,020,769.02	\$0.00
<b>PASIVO NO CIRCULANTE</b>	<b>\$0.00</b>	<b>\$0.00</b>
<b>HACIENDA PUBLICA/ PATRIMONIO</b>	<b>\$3,353,054.81</b>	<b>\$0.00</b>
<b>HACIENDA PUBLICA/PATRIMONIO CONTRIBUIDO</b>	<b>\$0.00</b>	<b>\$0.00</b>
<b>HACIENDA PUBLICA /PATRIMONIO GENERADO</b>	<b>\$3,353,054.81</b>	<b>\$0.00</b>
Resultados del Ejercicio (Ahorro/ Desahorro)	\$2,779,744.88	\$0.00
Resultados de Ejercicios Anteriores	\$569,873.29	\$0.00
Rectificación de Resultados de Ejercicios Anteriores	\$3,436.64	\$0.00
<b>EXCESO O INSUFICIENCIA EN LA ACTUALIZACION DE LA HACIENDA PUBLICA/ PATRIMONIO</b>	<b>\$0.00</b>	<b>\$0.00</b>


"Bajo protesta de decir verdad declaramos que los Estados Financieros y sus notas, son razonablemente correctos y son responsabilidad del emisor"

C. NEYDA MARIA HEREDIA LEAL  
PRESIDENTA MUNICIPAL

C. ALEXIS MIGUEL ANGEL MARIN OJEDA  
SINDICO MUNICIPAL

C. MINELIA DEL ROSARIO SABIDO IUIT  
SECRETARIA MUNICIPAL

C. GINDY CONSUELO MANZANERO BARRERA  
TESORERA MUNICIPAL





**MUNICIPIO DE TAHMEK**  
**Estado de Yucatán**  
**Estado de Flujos de Efectivo**  
**Del 01/ene/2023 Al 31/dic./2023**  
 (Cifras en Pesos)

007

Usr: Supervisor  
 Rep: rptEstadoFlujosEfectivo

Fecha y hora de Impresión 23/ene./2024 12:54 p. m.

Concepto	2023	2022
<b>FLUJOS DE EFECTIVO DE LAS ACTIVIDADES DE OPERACIÓN</b>		
<b>ORIGEN</b>		
IMPUESTOS	\$29,835,186.71	\$23,751,300.26
DERECHOS	\$189,702.52	\$112,938.05
INGRESOS POR VENTA DE BIENES Y PRESTACIÓN DE SERVICIOS	\$119,133.00	\$121,401.17
PARTICIPACIONES, APORTACIONES, CONVENIOS, INCENTIVOS DERIVADOS DE LA COLABORACIÓN FISCAL Y FONDOS DISTINTOS DE APORTACIONES	\$229,120.46	\$285,617.71
	\$29,297,230.73	\$23,231,343.33
<b>APLICACIÓN</b>		
SERVICIOS PERSONALES	\$19,788,157.37	\$17,592,999.44
MATERIALES Y SUMINISTROS	\$8,075,331.02	\$7,763,763.17
SERVICIOS GENERALES	\$2,491,566.55	\$2,393,200.39
AYUDAS SOCIALES	\$4,592,354.82	\$3,580,594.75
DONATIVOS	\$4,227,908.27	\$3,344,422.82
OTRAS APLICACIONES DE OPERACIÓN	\$15,855.80	\$0.00
	\$385,140.91	\$511,018.31
<b>FLUJOS NETOS DE EFECTIVO POR ACTIVIDADES DE OPERACIÓN</b>	<b>\$10,047,029.34</b>	<b>\$6,158,300.82</b>
<b>FLUJOS DE EFECTIVO DE LAS ACTIVIDADES DE INVERSIÓN</b>		
<b>APLICACIÓN</b>		
BIENES INMUEBLES, INFRAESTRUCTURA Y CONSTRUCCIONES EN PROCESO	\$7,244,742.89	\$6,074,396.17
BIENES MUEBLES	\$6,986,002.23	\$5,986,611.89
	\$258,740.66	\$87,784.28
<b>FLUJOS NETOS DE EFECTIVO POR ACTIVIDADES DE INVERSIÓN</b>	<b>-\$7,244,742.89</b>	<b>-\$6,074,396.17</b>
<b>FLUJOS DE EFECTIVO DE LAS ACTIVIDADES DE FINANCIAMIENTO</b>		
<b>APLICACIÓN</b>		
OTRAS APLICACIONES DE FINANCIAMIENTO	\$45,444.00	\$0.00
	\$45,444.00	\$0.00
<b>FLUJOS NETOS DE EFECTIVO POR ACTIVIDADES DE FINANCIAMIENTO</b>	<b>-\$45,444.00</b>	<b>\$0.00</b>
<b>INCREMENTO/DISMINUCIÓN NETA EN EL EFECTIVO Y EQUIVALENTES AL EFECTIVO</b>	<b>\$2,756,842.45</b>	<b>\$83,904.65</b>
<b>EFECTIVO Y EQUIVALENTES AL EFECTIVO AL INICIO DEL EJERCICIO</b>	<b>\$1,914,362.78</b>	<b>\$1,830,458.13</b>
<b>EFECTIVO Y EQUIVALENTES AL EFECTIVO AL FINAL DEL EJERCICIO</b>	<b>\$4,671,205.23</b>	<b>\$1,914,362.78</b>

"Bajo protesta de decir verdad declaramos que los Estados Financieros y sus notas, son razonablemente correctos y son responsabilidad del emisor."



C. NEYDA MARIA HEREDIA LEAL

PRESIDENTA MUNICIPAL

C. ALEXIS MIGUEL ANGEL MARIN OJEDA

SINDICO MUNICIPAL



C. MINELIA DEL ROSARIO SABIDO IUIT

SECRETARIA MUNICIPAL

C. CINDY CONSUELO MANZANERO BARREDA

TESORERA MUNICIPAL





# MUNICIPIO DE TAHMEK

Estado de Yucatán

Estado Analítico del Activo

Del 01/ene./2023 al 31/dic./2023

(Cifras en Pesos)

Usu: Supervisor


Rep: rptEstadoAnaliticoDeActivosYPasivos\_R

Fecha y 23/ene./2024


hora de Impresión 12:55 p. m.

Concepto	Saldo Inicial	Cargos del periodo	Abonos del periodo	Saldo Final	Variación del Periodo
<b>ACTIVO</b>	<b>\$34,869,000.27</b>	<b>\$83,739,973.89</b>	<b>\$78,366,150.06</b>	<b>\$40,242,824.10</b>	<b>\$5,373,823.83</b>
<b>ACTIVO CIRCULANTE</b>	<b>\$3,411,258.63</b>	<b>\$71,034,472.79</b>	<b>\$67,980,074.81</b>	<b>\$6,465,656.61</b>	<b>\$3,054,397.98</b>
Efectivo y Equivalentes	\$1,914,362.78	\$37,641,701.18	\$34,884,858.73	\$4,671,205.23	\$2,756,842.45
Derechos a Recibir Efectivo o Equivalentes	\$1,254,748.54	\$31,708,793.47	\$31,411,237.93	\$1,552,304.08	\$297,555.54
Derechos a Recibir Bienes o Servicios	\$242,147.31	\$1,683,978.14	\$1,683,978.15	\$242,147.30	-\$0.01
<b>ACTIVO NO CIRCULANTE</b>	<b>\$31,457,741.64</b>	<b>\$12,705,501.10</b>	<b>\$10,386,075.25</b>	<b>\$33,777,167.49</b>	<b>\$2,319,425.85</b>
Bienes Inmuebles, Infraestructura y Construcciones en Proceso	\$30,252,371.53	\$12,446,760.44	\$10,349,340.44	\$32,349,791.53	\$2,097,420.00
Bienes Muebles	\$1,571,289.10	\$258,740.66	\$0.00	\$1,830,029.76	\$258,740.66
Depreciación, Deterioro y Amortización Acumulada de Bienes	-\$365,918.99	\$0.00	\$36,734.81	-\$402,653.80	-\$36,734.81


"Bajo protesta de decir verdad declaramos que los Estados Financieros y sus notas, son razonablemente correctos y son responsabilidad del emisor"

  
 C. NEYDA MARIA HEREDIA LEAL  
 PRESIDENTA MUNICIPAL

  
 C. MINELIA DEL ROSARIO SABIDO IUIT  
 SECRETARIA MUNICIPAL

  
 C. ALEXIS MIGUEL ANGEL MARIN OJEDA  
 SINDICO MUNICIPAL

  
 C. CINDY CONSUELO MANZANERO BARRERA  
 TESORERA MUNICIPAL



800



Usr: Supervisor  
 Rep: rptEstadoAnaliticoDeudaYPasivos

**MUNICIPIO DE TAHMEK**  
**Estado de Yucatán**  
**Estado Analítico de la Deuda y Otros Pasivos**  
**Del 01/ene./2023 Al 31/dic./2023**  
 (Cifras en Pesos)

Fecha y | 23/ene./2024  
 hora de Impresión | 12:55 p. m.

Denominación de las Deudas	Moneda de Contratación	Institución o País Acreedor	Saldo Inicial del Periodo	Saldo Final del Periodo
<b>DEUDA PÚBLICA</b>				
<b>Corto Plazo</b>				
<b>Deuda Interna</b>				
Instituciones de Crédito	Peso	México	\$0.00	\$0.00
Títulos y Valores	Peso	México	\$0.00	\$0.00
Arrendamientos Financieros	Peso	México	\$0.00	\$0.00
<b>Deuda Externa</b>				
Organismos Financieros Internacionales	Peso	México	\$0.00	\$0.00
Deuda Bilateral	Peso	México	\$0.00	\$0.00
Títulos y Valores	Peso	México	\$0.00	\$0.00
Arrendamientos Financieros	Peso	México	\$0.00	\$0.00
<b>Subtotal de Deuda Pública a Corto Plazo</b>	<b>Peso</b>	<b>México</b>	<b>\$0.00</b>	<b>\$0.00</b>
<b>Largo Plazo</b>				
<b>Deuda Interna</b>				
Instituciones de Crédito	Peso	México	\$0.00	\$0.00
Títulos y Valores	Peso	México	\$0.00	\$0.00
Arrendamientos Financieros	Peso	México	\$0.00	\$0.00
<b>Deuda Externa</b>				
Organismos Financieros Internacionales	Peso	México	\$0.00	\$0.00
Deuda Bilateral	Peso	México	\$0.00	\$0.00
Títulos y Valores	Peso	México	\$0.00	\$0.00
Arrendamientos Financieros	Peso	México	\$0.00	\$0.00
<b>Subtotal de Deuda Pública a Largo Plazo</b>	<b>Peso</b>	<b>México</b>	<b>\$0.00</b>	<b>\$0.00</b>
<b>Total de Otros Pasivos</b>	<b>Peso</b>	<b>México</b>	<b>\$2,617,433.19</b>	<b>\$4,638,202.21</b>
<b>Total de Deuda Pública y Otros Pasivos</b>	<b>Peso</b>	<b>México</b>	<b>\$2,617,433.19</b>	<b>\$4,638,202.21</b>

600



Usr: Supervisor  
Rep: rptEstadoAnaliticoDeudaYPasivos

**MUNICIPIO DE TAHMEK**  
Estado de Yucatán  
Estado Analítico de la Deuda y Otros Pasivos  
Del 01/ene./2023 Al 31/dic./2023  
(Cifras en Pesos)

Fecha y 23/ene./2024  
hora de Impresión 12:55 p. m.

Denominación de las Deudas	Moneda de Contratación	Institución o País Acreedor	Saldo Inicial del Periodo	Saldo Final del Periodo

"Bajo protesta de decir verdad declaramos que los Estados Financieros y sus notas, son razonablemente correctos y son responsabilidad del emisor".

C. NEYDA MARIA HEREDIA LEAL  
PRESIDENTA MUNICIPAL

C. MINELIA DEL ROSARIO SABIDO IJIT  
SECRETARIA MUNICIPAL

C. ALEXIS MIGUEL ANGEL MARIN OJEDA  
SINDICO MUNICIPAL

C. CINDY CONSUELO MANZANERO BARRERA  
TESORERA MUNICIPAL



010



**MUNICIPIO DE TAHMEK**  
**Estado de Yucatán**  
**Informe sobre Pasivos Contingentes**  
**al 31/dic./2023**

011

Usr: Supervisor  
 Rep: rptPasivosContingentes

Fecha y hora de Impresión | 23/ene./2024 | 12:55 p. m.

“En Cumplimiento a lo dispuesto en los artículos 46, Fracción I, Inciso f), y 52 de la Ley General de Contabilidad Gubernamental y de conformidad con lo establecido en el Capítulo VII, Numeral, II, Inciso h) del Manual de Contabilidad Gubernamental emitido por el CONAC, el Ente Público informa lo siguiente:”

SIN INFORMACIÓN QUE REVELAR

“Bajo protesta de decir verdad declaramos que los Estados Financieros y sus notas, son razonablemente correctos y son responsabilidad del emisor.”

C. NEYDA MARIA HEREDIA LEAL  
 TAHMEK, YUCATAN.

PRESIDENTA MUNICIPAL

C. ALEXIS MIGUEL ANGEL MARIN OJEDA

SINDICO MUNICIPAL

C. MINELIA DEL ROSARIO SABIDO IUIT

SECRETARIA MUNICIPAL

C. CINDY CONSUELO MANZANERO BARRERA

TESORERA MUNICIPAL





Usr: Supervisor  
 Rep: rptConciliacionPresupuestal

**MUNICIPIO DE TAHMEK**  
 Estado de Yucatán  
**Conciliación entre los Ingresos Presupuestarios y Contables**  
 Correspondiente Del 01/ene./2023 al 31/dic./2023  
 (Cifras en pesos)

Fecha y hora de Impresión | 23/ene./2024 12:55 p. m.


1.-TOTAL DE INGRESOS PRESUPUESTARIOS	\$29,835,186.71
2. MÁS INGRESOS CONTABLES NO PRESUPUESTARIOS	\$0.00
3. MENOS INGRESOS PRESUPUESTARIOS NO CONTABLES	\$0.00
4. TOTAL DE INGRESOS CONTABLES	\$29,835,186.71

C. NEYDA MARÍA HEREDIA LEAL  
 PRESIDENTA MUNICIPAL

C. MINELIA DEL ROSARIO SABIDO IUIT  
 SECRETARIA MUNICIPAL

C. ALEXIS MIGUEL ANGEL MARIN OJEDA  
 SINDICO MUNICIPAL

C. CINDY CONSUELO MANZANERO BARRERA  
 TESORERA MUNICIPAL



012

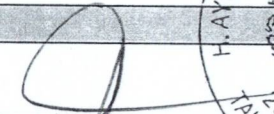





Usr: Supervisor  
 Rep: rptConciliacionPresupuestal

**MUNICIPIO DE TAHMEK**  
 Estado de Yucatán  
**Conciliación entre los Egresos Presupuestarios y los Gastos Contables**  
 Correspondiente Del 01/ene./2023 al 31/dic./2023  
 (Cifras en pesos)

Fecha y 23/ene./2024  
 hora de Impresión 12:55 p. m.

<b>1.-TOTAL DE EGRESOS PRESUPUESTARIOS</b>	<b>\$28,804,994.39</b>
<b>2. MENOS EGRESOS PRESUPUESTARIOS NO CONTABLES</b>	<b>\$9,387,606.89</b>
2.3 MOBILIARIO Y EQUIPO DE ADMINISTRACIÓN	\$20,338.66
2.6 VEHÍCULOS Y EQUIPO DE TRANSPORTE	\$190,000.00
2.8 MAQUINARIA, OTROS EQUIPOS Y HERRAMIENTAS	\$48,402.00
2.13 OBRA PÚBLICA EN BIENES PROPIOS	\$9,083,422.23
2.20 ADEUDOS DE EJERCICIOS FISCALES ANTERIORES (ADEFAS)	\$45,444.00
<b>3. MÁS GASTOS CONTABLES NO PRESUPUESTARIOS</b>	<b>\$7,022,737.04</b>
3.1 ESTIMACIONES, DEPRECIACIONES, DETERIOROS, OBSOLESCENCIA Y AMORTIZACIONES	\$36,734.81
3.7 OTROS GASTOS CONTABLES NO PRESUPUESTARIOS	\$6,986,002.23
<b>4. TOTAL DE GASTOS CONTABLES</b>	<b>\$26,440,124.54</b>

  
 C. NEYDA MARIA HEREDIA LEAL  
 PRESIDENTA MUNICIPAL  
  
 C. ALEXIS MIGUEL ANGEL MARIN OJEDA  
 SINDICO MUNICIPAL

  
 C. MINELIA DEL ROSARIO SABIDO IUIT  
 SECRETARIA MUNICIPAL  
  
 C. CINDY CONSUELO MANZANERO BARRERA  
 TESOBERA MUNICIPAL



013

AL 31 DE DICIEMBRE DE 2023

014

Con el propósito de dar cumplimiento a los artículos 46 y 49 de la Ley General de Contabilidad Gubernamental, los entes públicos deberán acompañar notas a los estados financieros cuyos rubros así lo requieran teniendo presente los postulados de revelación suficiente e importancia relativa con la finalidad, que la información sea de mayor utilidad para los usuarios.

A continuación se presentan los tres tipos de notas que acompañan a los estados, a saber:

- a) Notas de desglose;
- b) Notas de memoria (cuentas de orden), y
- c) Notas de gestión administrativa.

**a) NOTAS DE DESGLOSE**

**I) NOTAS AL ESTADO DE SITUACIÓN FINANCIERA**

**Activo**

• **Efectivo y Equivalentes**

1. Se informará acerca de los fondos con afectación específica, el tipo y monto de los mismos; de las inversiones financieras se revelará su tipo y monto, su clasificación en corto y largo plazo separando aquéllas que su vencimiento sea menor a 3 meses.

A continuación se relacionan las cuentas que integran el rubro de efectivo y equivalentes:

Concepto	2023	2022
Bancos/Tesorería	\$ 2,860,109.79	\$ 103,429.34
Inversiones Temporales (Hasta 3 meses)	\$ .00	\$ .00
Fondos con Afectación Específica	\$ .00	\$ .00
<b>Suma</b>	<b>\$ 2,860,109.79</b>	<b>\$ 103,429.34</b>

**Bancos/Tesorería**

Representa el monto de efectivo disponible propiedad de **ENTE/INSTITUTO**, en instituciones bancarias, su importe se integra por:

Banco	Importe
Banco Banorte, SA.	\$ 5,098.70
BBVA Bancomer S.A	\$ 2,850,634.61
Bancos Admon. Anteriores.	\$ 4,376.48
<b>Suma</b>	<b>\$ 2,860,109.79</b>

**Inversiones Temporales**

Representa el monto de efectivo invertido por **ENTE/INSTITUTO**, la cual se efectúa a plazos que van de inversión a la vista hasta 90 días, su importe se integra por:

Banco	Importe
	\$ .00
	\$ .00
	\$ .00
	\$ .00
CONADE 2015-CTO. 478030	\$ .00
<b>Suma</b>	<b>\$ -</b>

**Fondos con Afectación Específica**

Representan el monto de los fondos con afectación específica que deben financiar determinados gastos o actividades.

Banco	Importe
	\$ .00
	\$ .00
<b>Suma</b>	<b>\$ -</b>

• **Derechos a recibir Efectivo y Equivalentes y Bienes o Servicios a Recibir**

2. Por tipo de contribución se informará el monto que se encuentre pendiente de cobro y por recuperar de hasta cinco ejercicios anteriores, asimismo se deberán considerar los montos



015

sujetos a algún tipo de juicio con una antigüedad mayor a la señalada y la factibilidad de cobro.

Concepto	2023	2022
Cuentas por Cobrar a Corto Plazo	\$ .00	\$ .00
Deudores Diversos por Cobrar a Corto Plazo	\$ 1,552,304.08	\$ 1,254,748.54
Otros Derechos a Recibir Efectivo o Equivalentes a Corto Plazo	\$ .00	\$ .00
<b>Suma</b>	<b>\$ 1,552,304.08</b>	<b>\$ 1,254,748.54</b>

Las Cuentas por Cobrar a Corto Plazo se integran por:

Concepto	2023	2023%
		# DIV/0
		# DIV/0
		# DIV/0
		# DIV/0
		# DIV/0
<b>Suma</b>	<b>\$ -</b>	<b># DIV/0 </b>

**Deudores Diversos por Cobrar a Corto Plazo**

Representa el monto de los derechos de cobro a favor del ente público por gastos por comprobar, principalmente relacionados con viáticos.

**Otros Derechos a recibir Efectivo y Equivalentes a Corto Plazo**

Representan los derechos de cobro originados en el desarrollo de las actividades del ente público, de los cuales se espera recibir una contraprestación representada en recursos, bienes o servicios; en un plazo menor o igual a doce meses, no incluidos en las cuentas anteriores,

3. Se elaborará, de manera agrupada, los derechos a recibir efectivo y equivalentes, y bienes o servicios a recibir, (excepto cuentas por cobrar de contribuciones o fideicomisos que se encuentran dentro de inversiones financieras, participaciones y aportaciones de capital) en una desagregación por su vencimiento en días a 90, 180, menor o igual a 365 y mayor a 365. Adicionalmente, se informará de las características cualitativas relevantes que le afecten a estas cuentas.

**Bienes Disponibles para su Transformación o Consumo (inventarios)**

4. Se clasificarán como bienes disponibles para su transformación aquéllos que se encuentren dentro de la cuenta Inventarios. Esta nota aplica para aquellos entes públicos que realicen algún proceso de transformación y/o elaboración de bienes. En la nota se informará del sistema de costo y método de valuación aplicados a los inventarios, así como la conveniencia de su aplicación dada la naturaleza de los mismos. Adicionalmente, se revelará el impacto en la información financiera por cambios en el método o sistema.

5. De la cuenta Almacén se informará acerca del método de valuación, así como la conveniencia de su aplicación. Adicionalmente, se revelará el impacto en la información financiera por cambios en el método.

**Inversiones Financieras**

6. De la cuenta Inversiones financieras, que considera los fideicomisos, se informará de éstos los recursos asignados por tipo y monto, y características significativas que tengan o puedan tener alguna incidencia en las mismas.

7. Se informará de las inversiones financieras, los saldos de las participaciones y aportaciones de capital.

**Bienes Muebles, Inmuebles e Intangibles**

8. Se informará de manera agrupada por cuenta, los rubros de Bienes Muebles e Inmuebles, el monto de la depreciación del ejercicio y la acumulada, el método de depreciación, tasas aplicadas y los criterios de aplicación de los mismos. Asimismo, se informará de las características significativas del estado en que se encuentren los activos.

9. Se informará de manera agrupada por cuenta, los rubros de activos intangibles y diferidos, su monto y naturaleza, amortización del ejercicio, amortización acumulada, tasa y método aplicados.

**Bienes Inmuebles, Infraestructura y Construcciones en Proceso**

Se integra de la siguiente manera:

Concepto	2023	2022
Terrenos	\$ 60,000.00	\$ 60,000.00
OTROS BIENES INMUEBLES	\$ .00	\$ .00



016

Subtotal Bienes Inmuebles, Infraestructura y Construcciones en Proceso	\$	60,000.00	\$	60,000.00
--	----	-----------	----	-----------

**Bienes Muebles, Intangibles y Depreciaciones**

Se integran de la siguiente manera:

Concepto	2023	2022
Mobiliario y Equipo de Administración	\$ 351,627.78	\$ 338,878.62
Mobiliario y Equipo Educativo y Recreativo	\$ .00	\$ .00
VEHÍCULOS Y EQUIPO DE TRANSPORTE	\$ 418,697.00	\$ 228,697.00
Maquinaria, Otros Equipos y Herramientas	\$ 1,032,151.56	\$ 983,749.58
<b>Subtotal Bienes Muebles</b>	<b>\$ 1,802,476.34</b>	<b>\$ 1,551,325.18</b>
Software	\$ .00	\$ .00
Licencias	\$ .00	\$ .00
<b>Subtotal Activos Intangibles</b>	<b>\$ -</b>	<b>\$ -</b>
Depreciación Acumulada de Bienes Muebles	\$ 402,653.80	\$ 365,918.99
<b>Total Depreciación, Deterioro y Amortización Acumulada de Bienes</b>	<b>\$ 402,653.80</b>	<b>\$ 365,918.99</b>
<b>Suma</b>	<b>\$ 2,205,130.14</b>	<b>\$ 1,917,244.17</b>

**Activo Diferido**

Se integran de la siguiente manera:

Concepto	2023	2022
	\$ .00	\$ .00

• **Estimaciones y Deterioros**

10. Se informarán los criterios utilizados para la determinación de las estimaciones; por ejemplo: estimación de cuentas incobrables, estimación de inventarios, deterioro de activos biológicos y cualquier otra que aplique.

• **Otros Activos**

11. De las cuentas de otros activos se informará por tipo circulante o no circulante, los montos totales asociados y sus características cualitativas significativas que les impacten financieramente.

**Pasivo**

- Se elaborará una relación de las cuentas y documentos por pagar en una desagregación por su vencimiento en días a 90, 180, menor o igual a 365 y mayor a 365. Asimismo, se informará sobre la factibilidad del pago de dichos pasivos.
- Se informará de manera agrupada los recursos localizados en Fondos de Bienes de Terceros en Administración y/o en Garantía a corto y largo plazo, así como la naturaleza de dichos recursos y sus características cualitativas significativas que les afecten o pudieran afectarles financieramente.
- Se informará de las cuentas de los pasivos diferidos y otros, su tipo, monto y naturaleza, así como las características significativas que les impacten o pudieran impactarles financieramente.

Este género se compone de dos grupos, el Pasivo Circulante y el Pasivo No Circulante, en éstos inciden pasivos derivados de operaciones por servicios personales, cuentas por pagar por operaciones presupuestarias devengadas y contabilizadas al 30 de septiembre del ejercicio correspondiente; pasivos por obligaciones laborales, a continuación se presenta la integración del pasivo:

Concepto	2023	2022
PASIVO CIRCULANTE	\$ 4,638,202.21	\$ 2,617,433.19
PASIVO NO CIRCULANTE	\$ .00	\$ .00
<b>Suma de Pasivo</b>	<b>\$ 4,638,202.21</b>	<b>\$ 2,617,433.19</b>

• **Pasivo Circulante**

Destacan entre las principales partidas del Pasivo Circulante las siguientes:

Concepto	Importe
Servicios Personales por Pagar a Corto Plazo	\$ 2,500,000.00
Retenciones y Contribuciones por Pagar a Corto Plazo	\$ .06
Ingresos por Clasificar	\$ .00
Proveedores por Pagar a Corto Plazo	\$ 38,207.74
Otras Cuentas por Pagar a Corto Plazo	\$ .00



Suma PASIVO CIRCULANTE	\$ 2,535,207.80
------------------------	-----------------

**Servicios Personales por Pagar a Corto Plazo**

El importe de esta cuenta esta constituido principalmente por: Aportaciones de Seguridad Social (patronal), mismas que se pagan en los meses de octubre y noviembre; Prima Vacacional, cuyo importe se paga en diciembre; Aguinaldo cuyo importe se pagará en el mes de noviembre.

**Retenciones por Pagar a Corto Plazo**

El importe de esta cuenta esta constituido principalmente por: Retenciones de ISR por Sueldos y Salarios, Honorarios y por Arrendamiento, mismo que se pagan en el mes de octubre; retenciones derivadas de aportaciones de seguridad social (Trabajadores) mismas que se liquidan en el mes de octubre.

**Ingresos por Clasificar a Corto Plazo**

Representa los recursos depositados de **ENTE/INSTITUTO**, pendientes de clasificar según los conceptos del Clasificador por Rubros de Ingresos.

**Proveedores por Pagar a Corto Plazo**

Representa los adeudos con proveedores derivados de operaciones de **ENTE/INSTITUTO**, con vencimiento menor o igual a doce meses.

• **Pasivo No Circulante**

Destacan entre las principales partidas del Pasivo No Circulante las siguientes:

Concepto	2023
Provisión para Contingencias a Largo Plazo	\$ .00
<b>Suma de Pasivos a Largo Plazo</b>	<b>\$ -</b>

II) **NOTAS AL ESTADO DE ACTIVIDADES**

**Ingresos de Gestión**

- De los rubros de impuestos, contribuciones de mejoras, derechos, productos, aprovechamientos, participaciones y aportaciones, y transferencias, subsidios, otras ayudas y asignaciones, se informarán los montos totales de cada clase (tercer nivel del Clasificador por Rubro de Ingresos), así como de cualquier característica significativa.
- Se informará, de manera agrupada, el tipo, monto y naturaleza de la cuenta de otros ingresos, asimismo se informará de sus características significativas.

Concepto	Importe
Fondo de Aportaciones para el Fortalecimiento de los Municipios	\$ 3,368,038.98
Fondo para la Infraestructura Social Municipal	\$ 7,545,257.40
<b>Subtotal Aportaciones</b>	<b>\$ 10,913,296.38</b>
	\$ .00
	\$ .00
<b>Subtotal Capacitación y Consultoría</b>	<b>\$ -</b>
	\$ .00
<b>Subtotal Venta de Publicaciones</b>	<b>\$ -</b>
	\$ .00
<b>Subtotal Otros</b>	<b>\$ -</b>
Derivados de Productos Financieros	\$ .00
<b>Subtotal Productos Financieros</b>	<b>\$ -</b>
<b>Suma</b>	<b>\$ 10,913,296.38</b>

**Gastos y Otras Pérdidas:**

- Explicar aquellas cuentas de gastos de funcionamiento, transferencias, subsidios y otras ayudas, participaciones y aportaciones, otros gastos y pérdidas extraordinarias, así como los ingresos y gastos extraordinarios, que en lo individual representen el 10% o más del total de los gastos.

Concepto	Importe
GASTOS DE FUNCIONAMIENTO	\$ 15,219,067.43
TRANSFERENCIAS, ASIGNACIONES, SUBSIDIOS Y OTRAS AYUDAS	\$ 2,245,784.07



PARTICIPACIONES Y APORTACIONES	\$ .00
INTERESES, COMISIONES Y OTROS GASTOS DE LA DEUDA PÚBLICA	\$ .00
OTROS GASTOS Y PÉRDIDAS EXTRAORDINARIAS	\$ 36,734.81
<b>Suma de GASTOS Y OTRAS PÉRDIDAS</b>	<b>\$ 19,499,566.31</b>

A su vez se presentan aquellos rubros que en forma individual representan el 8.0% o más del total de los gastos:

Concepto	Importe	%
REMUNERACIONES AL PERSONAL DE CARÁCTER PERMANENTE	\$ 7,425,067.00	38%
SERVICIOS PROFESIONALES, CIENTÍFICOS Y TÉCNICOS Y OTROS SERVICIOS	\$ 1,211,358.47	6%
SEGURIDAD SOCIAL	\$ .00	0%

**III) NOTAS AL ESTADO DE VARIACIÓN EN LA HACIENDA PÚBLICA**

1. Se informará de manera agrupada, acerca de las modificaciones al patrimonio contribuido por tipo, naturaleza y monto.
2. Se informará de manera agrupada, acerca del monto y procedencia de los recursos que modifican al patrimonio generado.

En el periodo que se informa no hubo variaciones al Patrimonio Contribuido  
En el periodo que se informa el patrimonio generado, procede de la recepción de las aportaciones ordinarias tanto por las entidades federativas y la Secretaría de Hacienda y Crédito Público, así como por la recepción de aportaciones extraordinarias tanto de entidades federativas y municipios.

**IV) NOTAS AL ESTADO DE FLUJOS DE EFECTIVO**

**Efectivo y equivalentes**

1. El análisis de los saldos inicial y final que figuran en la última parte del Estado de Flujo de Efectivo en la cuenta de efectivo y equivalentes es como sigue:

Concepto	2023	2022
Bancos/Tesorería	2,860,109.79	\$ 103,429.34
Bancos/Dependencias y Otros	\$ .00	\$ .00
Inversiones Temporales (Hasta 3 meses)	0.00	\$ .00
Fondos con Afectación Específica	0.00	\$ .00
Depósitos de Fondos de Terceros en Garantía	\$ .00	\$ .00
<b>Total de Efectivo y Equivalentes</b>	<b>\$ 2,860,109.79</b>	<b>\$ 103,429.34</b>

2. Detallar las adquisiciones de bienes muebles e inmuebles con su monto global y, en su caso, el porcentaje de estas adquisiciones que fueron realizadas mediante subsidios de capital del sector central. Adicionalmente, revelar el importe de los pagos que durante el periodo se hicieron por la compra de los elementos citados.
3. Conciliación de los Flujos de Efectivo Netos de las Actividades de Operación y la cuenta de Ahorro/Desahorro antes de Rubros Extraordinarios.

	2023	2022
<b>Ahorro/Desahorro antes de rubros</b>		
Movimientos de partidas (o rubros) que no		
Depreciación		
Amortización		
Incrementos en las provisiones		
Incremento en inversiones producido por revaluación		
Ganancia/pérdida en venta de propiedad, planta y equipo		
Incremento en cuentas por cobrar		
Partidas extraordinarias		

Las cuentas que aparecen en el cuadro anterior no son exhaustivas y tienen como finalidad ejemplificar el formato que se sugiere para elaborar la nota.

**V) CONCILIACIÓN ENTRE LOS INGRESOS PRESUPUESTARIOS Y CONTABLES, ASÍ COMO ENTRE LOS EGRESOS PRESUPUESTARIOS Y LOS GASTOS CONTABLES**

La conciliación se presentará atendiendo a lo dispuesto por el Acuerdo por el que se emite el formato de conciliación entre los ingresos presupuestarios y contables, así como entre los egresos presupuestarios y los gastos contables.



ELABORÓ: CINDY CONSUELO MANZANERO BARRERA

NOTAS DE MEMORIA (CUENTAS DE ORDEN)



AUTORIZÓ: NEYDA MARIA HEREDIA LEAL

**019**

Las cuentas de orden se utilizan para registrar movimientos de valores que no afecten o modifiquen el balance del ente contable, sin embargo, su incorporación en libros es necesaria con fines de recordatorio contable, de control y en general sobre los aspectos administrativos, o bien, para consignar sus derechos o responsabilidades contingentes que puedan, o no, presentarse en el futuro.

Las cuentas que se manejan para efectos de estas Notas son las siguientes:

**Cuentas de Orden Contables y Presupuestarias:**

*Contables:*

- Valores
- Emisión de obligaciones
- Avales y garantías
- Juicios
- Contratos para Inversión Mediante Proyectos para Prestación de Servicios (PPS) y Similares
- Bienes concesionados o en comodato

Concepto	Importe
VALORES	\$ .00
EMISIÓN DE OBLIGACIONES	\$ .00
AVALES Y GARANTÍAS	\$ .00
JUICIOS	\$ .00
INVERSIÓN MEDIANTE PROYECTOS PARA PRESTACIÓN DE SERVICIOS (P	\$ .00
BIENES CONCESIONADOS O EN COMODATO	\$ .00
	\$ .00
<b>Suma CUENTAS DE ORDEN CONTABLES</b>	<b>\$ -</b>

*Presupuestarias:*

- Cuentas de ingresos
- Cuentas de egresos

Se informará, de manera agrupada, en las Notas a los Estados Financieros las cuentas de orden contables y cuentas de orden presupuestario:

1. Los valores en custodia de instrumentos prestados a formadores de mercado e instrumentos de crédito recibidos en garantía de los formadores de mercado u otros.
2. Por tipo de emisión de instrumento: monto, tasa y vencimiento.
3. Los contratos firmados de construcciones por tipo de contrato.

**c) NOTAS DE GESTIÓN ADMINISTRATIVA**

**1. Introducción**

Los Estados Financieros de los entes públicos, proveen de información financiera a los principales usuarios de la misma, al Congreso y a los ciudadanos.

El objetivo del presente documento es la revelación del contexto y de los aspectos económicos-financieros más relevantes que influyeron en las decisiones del período, y que deberán ser considerados en la elaboración de los estados financieros para la mayor comprensión de los mismos y sus particularidades.

De esta manera, se informa y explica la respuesta del gobierno a las condiciones relacionadas con la información financiera de cada período de gestión; además, de exponer aquellas políticas que podrían afectar la toma de decisiones en períodos posteriores.

**2. Panorama Económico y Financiero**

Se informará sobre las principales condiciones económico- financieras bajo las cuales el ente público estuvo operando; y las cuales influyeron en la toma de decisiones de la administración; tanto a nivel local como federal.

**3. Autorización e Historia**

Se informará sobre:


- a) Fecha de creación del ente.
- b) Principales cambios en su estructura.

**4. Organización y Objeto Social**

Se informará sobre:



ELABORÓ: CINDY CONSUELO MANZANERO BARRERA



AUTORIZÓ: NEYDA MARÍA HEREDIA LEAL

020

- a) Objeto social.
- b) Principal actividad.
- c) Ejercicio fiscal.
- d) Régimen jurídico.
- e) Consideraciones fiscales del ente: revelar el tipo de contribuciones que esté obligado a pagar o retener.
- f) Estructura organizacional básica.
- g) Fideicomisos, mandatos y análogos de los cuales es fideicomitente o fideicomisario.

#### 5. Bases de Preparación de los Estados Financieros

Se informará sobre:

- a) Si se ha observado la normatividad emitida por el CONAC y las disposiciones legales aplicables.
- b) La normatividad aplicada para el reconocimiento, valuación y revelación de los diferentes rubros de la información financiera, así como las bases de medición utilizadas para la elaboración de los estados financieros; por ejemplo: costo histórico, valor de realización, valor razonable, valor de recuperación o cualquier otro método empleado y los criterios de aplicación de los mismos.
- c) Postulados básicos.
- d) Normatividad supletoria. En caso de emplear varios grupos de normatividades (normatividades supletorias), deberá realizar la justificación razonable correspondiente, su alineación con los PBCG y a las características cualitativas asociadas descritas en el MCCG (documentos publicados en el Diario Oficial de la Federación, agosto 2009).
- e) Para las entidades que por primera vez estén implementando la base devengado de acuerdo a la Ley de Contabilidad, deberán:
  - Revelar las nuevas políticas de reconocimiento;
  - Su plan de implementación;
  - Revelar los cambios en las políticas, la clasificación y medición de las mismas, así como su impacto en la información financiera, y
  - Presentar los últimos estados financieros con la normatividad anteriormente utilizada con las nuevas políticas para fines de comparación en la transición a la base devengado.

#### 6. Políticas de Contabilidad Significativas

Se informará sobre:

- a) Actualización: se informará del método utilizado para la actualización del valor de los activos, pasivos y Hacienda Pública/Patrimonio y las razones de dicha elección. Así como informar de la desconexión o reconexión inflacionaria.
- b) Informar sobre la realización de operaciones en el extranjero y de sus efectos en la información financiera gubernamental.
- c) Método de valuación de la inversión en acciones de Compañías subsidiarias no consolidadas y asociadas.
- d) Sistema y método de valuación de inventarios y costo de lo vendido.
- e) Beneficios a empleados: revelar el cálculo de la reserva actuarial, valor presente de los ingresos esperados comparado con el valor presente de la estimación de gastos tanto de los beneficiarios actuales como futuros.
- f) Provisiones: objetivo de su creación, monto y plazo.
- g) Reservas: objetivo de su creación, monto y plazo.
- h) Cambios en políticas contables y corrección de errores junto con la revelación de los efectos que se tendrá en la información financiera del ente público, ya sea retrospectivos o prospectivos.
- i) Reclasificaciones: se deben revelar todos aquellos movimientos entre cuentas por efectos de cambios en los tipos de operaciones.
- j) Depuración y cancelación de saldos.

#### 7. Posición en Moneda Extranjera y Protección por Riesgo Cambiario

Se informará sobre:

- a) Activos en moneda extranjera.
- b) Pasivos en moneda extranjera.
- c) Posición en moneda extranjera.
- d) Tipo de cambio.
- e) Equivalente en moneda nacional.

Lo anterior, por cada tipo de moneda extranjera que se encuentre en los rubros de activo y pasivo.


Adicionalmente, se informará sobre los métodos de protección de riesgo por variaciones en el tipo de cambio.

#### 8. Reporte Analítico del Activo


Debe mostrar la siguiente información:

- a) Vida útil o porcentajes de depreciación, deterioro o amortización utilizados en los diferentes tipos de activos.
- b) Cambios en el porcentaje de depreciación o valor residual de los activos.
- c) Importe de los gastos capitalizados en el ejercicio, tanto financieros como de investigación y desarrollo.
- d) Riesgos por tipo de cambio o tipo de interés de las inversiones financieras.
- e) Valor activado en el ejercicio de los bienes construidos por la entidad.
- f) Otras circunstancias de carácter significativo que afecten en activo, tales como bienes en garantía, señalados en embargos, litigios, títulos de inversión entregados en garantías, baja significativa del valor de inversiones financieras.

ELABORÓ: CINDY CONSUELO MANZANERO BARRERA



AUTORIZÓ: NEYDA MARIA HEREDIA LEAL



- g) Desmantelamiento de Activos, procedimientos, implicaciones, efectos contables.
- h) Administración de activos; planeación con el objetivo de que el ente los utilice de manera más efectiva.

Adicionalmente, se deben incluir las explicaciones de las principales variaciones en el activo, en cuadros comparativos como sigue:

- a) Inversiones en valores.
- b) Patrimonio de Organismos descentralizados de Control Presupuestario Indirecto.
- c) Inversiones en empresas de participación mayoritaria.
- d) Inversiones en empresas de participación minoritaria.
- e) Patrimonio de organismos descentralizados de control presupuestario directo, según corresponda.

#### 9. Fideicomisos, Mandatos y Análogos

Se deberá informar:

- a) Por ramo administrativo que los reporta.
- b) Enlistar los de mayor monto de disponibilidad, relacionando aquéllos que conforman el 80% de las disponibilidades.

#### 10. Reporte de la Recaudación

- a) Análisis del comportamiento de la recaudación correspondiente al ente público o cualquier tipo de ingreso, de forma separada los ingresos locales de los federales.
- b) Proyección de la recaudación e ingresos en el mediano plazo.

#### 11. Información sobre la Deuda y el Reporte Analítico de la Deuda

- a) Utilizar al menos los siguientes indicadores: deuda respecto al PIB y deuda respecto a la recaudación tomando, como mínimo, un periodo igual o menor a 5 años.
- b) Información de manera agrupada por tipo de valor gubernamental o instrumento financiero en la que se consideren intereses, comisiones, tasa, perfil de vencimiento y otros gastos de la deuda.

#### 12. Calificaciones otorgadas

Informar, tanto del ente público como cualquier transacción realizada, que haya sido sujeta a una calificación crediticia.

#### 13. Proceso de Mejora

Se informará de:

- a) Principales Políticas de control interno.
- b) Medidas de desempeño financiero, metas y alcance.

#### 14. Información por Segmentos

Cuando se considere necesario se podrá revelar la información financiera de manera segmentada debido a la diversidad de las actividades y operaciones que realizan los entes públicos, ya que la misma proporciona información acerca de las diferentes actividades operativas en las cuales participa, de los productos o servicios que maneja, de las diferentes áreas geográficas, de los grupos homogéneos con el objetivo de entender el desempeño del ente, evaluar mejor los riesgos y beneficios del mismo, y entenderlo como un todo y sus partes integrantes.

Consecuentemente, esta información contribuye al análisis más preciso de la situación financiera, grados y fuentes de riesgo y crecimiento potencial de negocio.

#### 15. Eventos Posteriores al Cierre

El ente público informará el efecto en sus estados financieros de aquellos hechos ocurridos en el periodo posterior al que informa, que proporcionan mayor evidencia sobre eventos que le afectan económicamente y que no se conocían a la fecha de cierre.

#### 16. Partes Relacionadas

Se debe establecer por escrito que no existen partes relacionadas que pudieran ejercer influencia significativa sobre la toma de decisiones financieras y operativas.


#### 17. Responsabilidad Sobre la Presentación Razonable de la Información Contable

La Información Contable deberá estar firmada en cada página de la misma e incluir al final la siguiente leyenda: "Bajo protesta de decir verdad declaramos que los Estados Financieros y sus notas, son razonablemente correctos y son responsabilidad del emisor". Lo anterior, no será aplicable para la información contable consolidada.

"Bajo protesta de decir verdad declaramos que los Estados Financieros y sus notas, son razonablemente correctos y son responsabilidad del emisor."



ELABORÓ: CINDY CONSUELO MANZANERO BARRERA



AUTORIZÓ: NEYDA MARIA HEREDIA DE AL



Usr: Supervisor  
 Rep: rptEstadoPresupuestoIngresosRB\_CP\_2019

**MUNICIPIO DE TAHMEK**  
 Estado de Yucatán  
 Estado Analítico de Ingresos  
 Del 01/ene./2023 Al 31/dic./2023

Fecha y hora de Impresión | 23/ene./2024  
 12:58 p. m.

Rubro de Ingresos	Ingreso					Diferencia
	Estimado	Ampliaciones y Reducciones	Modificado	Devengado	Recaudado	
	(1)	(2)	(3=1+2)	(4)	(5)	
IMPUESTOS	\$125,000.00	\$64,702.52	\$189,702.52	\$189,702.52	\$189,702.52	64,702.52
CUOTAS Y APORTACIONES DE SEGURIDAD SOCIAL	\$0.00	\$0.00	\$0.00	\$0.00	\$0.00	0.00
CONTRIBUCIONES DE MEJORAS	\$0.00	\$0.00	\$0.00	\$0.00	\$0.00	0.00
DERECHOS	\$190,000.00	-\$70,867.00	\$119,133.00	\$119,133.00	\$119,133.00	-70,867.00
PRODUCTOS	\$6,500.00	-\$6,500.00	\$0.00	\$0.00	\$0.00	-6,500.00
APROVECHAMIENTOS	\$0.00	\$0.00	\$0.00	\$0.00	\$0.00	0.00
INGRESOS POR VENTA DE BIENES, PRESTACIÓN DE SERVICIOS Y OTROS	\$0.00	\$229,120.46	\$229,120.46	\$229,120.46	\$229,120.46	229,120.46
INGRESOS PARTICIPACIONES, APORTACIONES, CONVENIOS, INCENTIVOS DERIVADOS DE LA COLABORACIÓN FISCAL Y FONDOS DISTINTOS DE APORTACIONES	\$22,570,270.00	\$6,726,944.06	\$29,297,214.06	\$29,297,230.73	\$29,297,230.73	6,726,960.73
TRANSFERENCIAS, ASIGNACIONES, SUBSIDIOS Y SUBVENCIONES, Y PENSIONES Y JUBILACIONES	\$0.00	\$0.00	\$0.00	\$0.00	\$0.00	0.00
INGRESOS DERIVADOS DE FINANCIAMIENTOS	\$0.00	\$0.00	\$0.00	\$0.00	\$0.00	0.00
<b>Total</b>	<b>\$22,891,770.00</b>	<b>\$6,943,400.04</b>	<b>\$29,835,170.04</b>	<b>\$29,835,186.71</b>	<b>\$29,835,186.71</b>	
					<b>Ingresos Excedentes</b>	<b>6,943,416.71</b>

022



Usr: Supervisor  
Rep: rptEstadoPresupuestoIngresosRB\_CP\_2019

**MUNICIPIO DE TAHMEK**  
Estado de Yucatán  
Estado Analítico de Ingresos  
Del 01/ene./2023 Al 31/dic./2023

Fecha y hora de Impresión | 23/ene./2024 | 12:58 p. m.

Estado Analítico de Ingresos por Fuente de Financiamiento	Ingreso					Diferencia (6=5-1)
	Estimado	Ampliaciones y Reducciones	Modificado	Devengado	Recaudado	
	(1)	(2)	(3=1+2)	(4)	(5)	
<b>Ingresos del Poder Ejecutivo Federal o Estatal y de los Municipios</b>						
IMPUESTOS	\$125,000.00	\$64,702.52	\$189,702.52	\$189,702.52	\$189,702.52	64,702.52
CUOTAS Y APORTACIONES DE SEGURIDAD SOCIAL	\$0.00	\$0.00	\$0.00	\$0.00	\$0.00	0.00
CONTRIBUCIONES DE MEJORAS	\$0.00	\$0.00	\$0.00	\$0.00	\$0.00	0.00
DERECHOS	\$190,000.00	-\$70,867.00	\$119,133.00	\$119,133.00	\$119,133.00	-70,867.00
PRODUCTOS	\$6,500.00	-\$6,500.00	\$0.00	\$0.00	\$0.00	-6,500.00
APROVECHAMIENTOS	\$0.00	\$0.00	\$0.00	\$0.00	\$0.00	0.00
PARTICIPACIONES, APORTACIONES, CONVENIOS, INCENTIVOS DERIVADOS DE LA COLABORACIÓN FISCAL Y FONDOS DISTINTOS DE APORTACIONES	\$22,570,270.00	\$6,726,944.06	\$29,297,214.06	\$29,297,230.73	\$29,297,230.73	6,726,960.73
TRANSFERENCIAS, ASIGNACIONES, SUBSIDIOS Y SUBVENCIONES, Y PENSIONES Y JUBILACIONES	\$0.00	\$0.00	\$0.00	\$0.00	\$0.00	0.00
<b>Ingresos de los Entes Públicos de los Poderes Legislativo y Judicial, de los Órganos Autónomos y del Sector Paraestatal o Paramunicipal, así como de las Empresas Productivas del Estado</b>						
CUOTAS Y APORTACIONES DE SEGURIDAD SOCIAL	\$0.00	\$0.00	\$0.00	\$0.00	\$0.00	0.00
PRODUCTOS	\$0.00	\$0.00	\$0.00	\$0.00	\$0.00	0.00
INGRESOS POR VENTA DE BIENES, PRESTACIÓN DE SERVICIOS Y OTROS INGRESOS	\$0.00	\$229,120.46	\$229,120.46	\$229,120.46	\$229,120.46	229,120.46
TRANSFERENCIAS, ASIGNACIONES, SUBSIDIOS Y SUBVENCIONES, Y PENSIONES Y JUBILACIONES	\$0.00	\$0.00	\$0.00	\$0.00	\$0.00	0.00
<b>Ingresos Derivados de Financiamiento</b>						
INGRESOS DERIVADOS DE FINANCIAMIENTOS	\$0.00	\$0.00	\$0.00	\$0.00	\$0.00	0.00
<b>Total</b>	<b>\$22,891,770.00</b>	<b>\$6,943,400.04</b>	<b>\$29,835,170.04</b>	<b>\$29,835,186.71</b>	<b>\$29,835,186.71</b>	
<b>Ingresos Excedentes</b>						<b>6,943,416.71</b>

023



Usr: Supervisor  
Rep: rptEstadoPresupuestoIngresosRB\_CP\_2019

**MUNICIPIO DE TAHMEK**  
Estado de Yucatán  
Estado Analítico de Ingresos  
Del 01/ene./2023 Al 31/dic./2023



C. MEYDA MARIA HEREDIA LEAL  
PRESIDENTA MUNICIPAL


C. ALEXIS MIGUEL ANGEL MARIN OJEDA  
SINDICO MUNICIPAL



C. MINELIA DEL ROSARIO SABIDO IUIT  
SECRETARIA MUNICIPAL



C. CINDY CONSUELO MANZANERO BARRERA  
TESORERA MUNICIPAL



Fecha y hora de Impresión: 23/ene/2024 12:58 p. m.



# MUNICIPIO DE TAHMEK

Estado de Yucatán

## Estado Analítico del Ejercicio del Presupuesto de Egresos

Clasificación por Objeto del Gasto (Capítulo y Concepto)

| Del 01/ene./2023 Al 31/dic./2023

Fecha y 23/ene./2024

hora de Impresión 12:58 p. m.

Utr: Supervisor

Rep: rptEstadoPresupuestoEgresos\_CP\_CTO

Concepto	Egresos					Subejercicio 6 = ( 3 - 4 )
	Aprobado	Ampliaciones / (Reducciones)	Modificado	Devengado	Pagado	
	1	2	3=(1+2)	4	5	
<b>SERVICIOS PERSONALES</b>	\$7,927,080.00	\$148,251.02	\$8,075,331.02	\$8,075,331.02	\$8,075,331.02	\$0.00
REMUNERACIONES AL PERSONAL DE CARÁCTER PERMANENTE	\$7,432,540.00	-\$7,473.00	\$7,425,067.00	\$7,425,067.00	\$7,425,067.00	\$0.00
REMUNERACIONES ADICIONALES Y ESPECIALES	\$344,540.00	-\$17,582.00	\$326,958.00	\$326,958.00	\$326,958.00	\$0.00
OTRAS PRESTACIONES SOCIALES Y ECONÓMICAS	\$150,000.00	\$173,306.02	\$323,306.02	\$323,306.02	\$323,306.02	\$0.00
<b>MATERIALES Y SUMINISTROS</b>	\$2,495,030.00	\$10,907.59	\$2,505,937.59	\$2,505,937.59	\$2,491,566.55	\$0.00
MATERIALES DE ADMINISTRACIÓN, EMISIÓN DE DOCUMENTOS Y ARTÍCULOS OFICIALES	\$128,700.00	-\$21,655.25	\$107,044.75	\$107,044.75	\$107,044.75	\$0.00
ALIMENTOS Y UTENSILIOS	\$165,000.00	\$1,452.22	\$166,452.22	\$166,452.22	\$166,452.22	\$0.00
MATERIALES Y ARTÍCULOS DE CONSTRUCCIÓN Y DE REPARACIÓN	\$248,000.00	-\$84,215.76	\$163,784.24	\$163,784.24	\$149,413.20	\$0.00
PRODUCTOS QUÍMICOS, FARMACÉUTICOS Y DE LABORATORIO	\$40,430.00	-\$7,459.69	\$32,970.31	\$32,970.31	\$32,970.31	\$0.00
COMBUSTIBLES, LUBRICANTES Y ADITIVOS	\$1,585,750.00	\$212,153.65	\$1,797,903.65	\$1,797,903.65	\$1,797,903.65	\$0.00
VESTUARIO, BLANCOS, PRENDAS DE PROTECCIÓN Y ARTÍCULOS DEPORTIVOS	\$125,750.00	-\$38,978.35	\$86,771.65	\$86,771.65	\$86,771.65	\$0.00
HERRAMIENTAS, REFACCIONES Y ACCESORIOS MENORES	\$201,400.00	-\$50,389.23	\$151,010.77	\$151,010.77	\$151,010.77	\$0.00
<b>SERVICIOS GENERALES</b>	\$3,646,909.60	\$945,445.22	\$4,592,354.82	\$4,592,354.82	\$4,592,354.82	\$0.00
SERVICIOS BÁSICOS	\$1,739,500.00	-\$333,113.84	\$1,406,386.16	\$1,406,386.16	\$1,406,386.16	\$0.00
SERVICIOS DE ARRENDAMIENTO	\$96,000.00	-\$39,080.00	\$56,920.00	\$56,920.00	\$56,920.00	\$0.00
SERVICIOS PROFESIONALES, CIENTÍFICOS, TÉCNICOS Y OTROS SERVICIOS	\$833,929.60	\$377,428.87	\$1,211,358.47	\$1,211,358.47	\$1,211,358.47	\$0.00
SERVICIOS FINANCIEROS, BANCARIOS Y COMERCIALES	\$36,150.00	\$28,447.94	\$64,597.94	\$64,597.94	\$64,597.94	\$0.00
SERVICIOS DE INSTALACIÓN, REPARACIÓN, MANTENIMIENTO Y CONSERVACIÓN	\$584,100.00	-\$14,278.44	\$569,821.56	\$569,821.56	\$569,821.56	\$0.00
SERVICIOS DE COMUNICACIÓN SOCIAL Y PUBLICIDAD	\$30,630.00	-\$8,633.00	\$21,997.00	\$21,997.00	\$21,997.00	\$0.00
SERVICIOS DE TRASLADO Y VIÁTICOS	\$15,000.00	\$7,745.93	\$22,745.93	\$22,745.93	\$22,745.93	\$0.00
SERVICIOS OFICIALES	\$295,000.00	\$942,499.76	\$1,237,499.76	\$1,237,499.76	\$1,237,499.76	\$0.00
OTROS SERVICIOS GENERALES	\$16,600.00	-\$15,572.00	\$1,028.00	\$1,028.00	\$1,028.00	\$0.00
<b>TRANSFERENCIAS, ASIGNACIONES, SUBSIDIOS Y OTRAS AYUDAS</b>	\$2,949,190.00	\$2,335,950.29	\$5,285,140.29	\$4,243,764.07	\$4,243,764.07	\$1,041,376.22
AYUDAS SOCIALES	\$2,949,190.00	\$2,320,094.49	\$5,269,284.49	\$4,227,908.27	\$4,227,908.27	\$1,041,376.22
DONATIVOS	\$0.00	\$15,855.80	\$15,855.80	\$15,855.80	\$15,855.80	\$0.00
<b>BIENES MUEBLES, INMUEBLES E INTANGIBLES</b>	\$168,456.40	\$90,284.26	\$258,740.66	\$258,740.66	\$258,740.66	\$0.00
MOBILIARIO Y EQUIPO DE ADMINISTRACIÓN	\$109,756.40	-\$89,417.74	\$20,338.66	\$20,338.66	\$20,338.66	\$0.00
VEHÍCULOS Y EQUIPO DE TRANSPORTE	\$0.00	\$190,000.00	\$190,000.00	\$190,000.00	\$190,000.00	\$0.00
MAQUINARIA, OTROS EQUIPOS Y HERRAMIENTAS	\$58,700.00	-\$10,298.00	\$48,402.00	\$48,402.00	\$48,402.00	\$0.00
<b>INVERSIÓN PÚBLICA</b>	\$5,455,104.00	\$3,628,493.18	\$9,083,597.18	\$9,083,422.23	\$6,986,002.23	\$174.95
OBRA PÚBLICA EN BIENES PROPIOS	\$5,455,104.00	\$3,628,493.18	\$9,083,597.18	\$9,083,422.23	\$6,986,002.23	\$174.95

025



# MUNICIPIO DE TAHMEK

Estado de Yucatán

## Estado Analítico del Ejercicio del Presupuesto de Egresos

### Clasificación por Objeto del Gasto (Capítulo y Concepto)

| Del 01/ene./2023 Al 31/dic./2023


Usr: Supervisor

Rep: rptEstadoPresupuestoEgresos\_CP\_CTO

Fecha y 23/ene./2024

hora de Impresión 12:58 p. m.

Concepto	Egresos					Subejercicio 6 = ( 3 - 4 )
	Aprobado	Ampliaciones / (Reducciones)	Modificado	Devengado	Pagado	
	1	2	3=(1+2)	4	5	
<b>DEUDA PÚBLICA</b>	\$250,000.00	-\$204,556.00	\$45,444.00	\$45,444.00	\$45,444.00	\$0.00
ADEUDOS DE EJERCICIOS FISCALES ANTERIORES (ADEFAS)	\$250,000.00	-\$204,556.00	\$45,444.00	\$45,444.00	\$45,444.00	\$0.00
<b>Total del Gasto</b>	<b>\$22,891,770.00</b>	<b>\$6,954,775.56</b>	<b>\$29,846,545.56</b>	<b>\$28,804,994.39</b>	<b>\$26,693,203.35</b>	<b>\$1,041,551.17</b>




NEYDA MARIA HEREDIA LEAL  
PRESIDENTA MUNICIPAL

C. ALEXIS MIGUEL ANGEL MARIN OJEDA  
SINDICO MUNICIPAL



C. MINELIA DEL ROSARIO SABIDO IUIT  
SECRETARIA MUNICIPAL

C. GONDO CONSUELO MANZANERO BARRERA  
TESORERA MUNICIPAL





**MUNICIPIO DE TAHMEK**  
**Estado de Yucatán**  
**Estado Analítico del Ejercicio del Presupuesto de Egresos**  
**Clasificación Económica (por Tipo de Gasto)**  
 | Del 01/ene./2023 Al 31/dic./2023


Usr: Supervisor  
 Rep: rptEstadoPresupuestoEgresos\_CL2

Fecha y hora de Impresión | 23/ene./2024  
 12:58 p. m.

Concepto	Egresos					Subejercicio 6 = ( 3 - 4 )
	Aprobado	Ampliaciones / (Reducciones)	Modificado	Devengado	Pagado	
	1	2	3=(1+2)	4	5	
Gasto Corriente	\$17,018,209.60	\$3,440,554.12	\$20,458,763.72	\$19,417,387.50	\$19,403,016.46	\$1,041,376.22
Gasto de Capital	\$5,623,560.40	\$3,718,777.44	\$9,342,337.84	\$9,342,162.89	\$7,244,742.89	\$174.95
Amortización de la deuda y disminución de pasivos	\$250,000.00	-\$204,556.00	\$45,444.00	\$45,444.00	\$45,444.00	\$0.00
<b>Total del Gasto</b>	<b>\$22,891,770.00</b>	<b>\$6,954,775.56</b>	<b>\$29,846,545.56</b>	<b>\$28,804,994.39</b>	<b>\$26,693,203.35</b>	<b>\$1,041,551.17</b>



\_\_\_\_\_  
 C. NEYDA MARIA HEREDIA LEAL  
 PRESIDENTA MUNICIPAL  
 \_\_\_\_\_  
 C. ALEXIS MIGUEL ANGEL MARIN OJEDA  
 SINDICO MUNICIPAL



\_\_\_\_\_  
 C. MINELIA DEL ROSARIO SABIDO IUIT  
 SECRETARIA MUNICIPAL  
 \_\_\_\_\_  
 C. GINDY CONSUELO MANZANERO BARRERA  
 TESORERA MUNICIPAL



027



# MUNICIPIO DE TAHMEK

Estado de Yucatán

## Estado Analítico del Ejercicio del Presupuesto de Egresos

Clasificación Administrativa

| Del 01/ene./2023 Al 31/dic./2023

Fecha y 23/ene./2024

hora de Impresión 12:58 p. m.

Usr: Supervisor  
Rep: rptEstadoPresupuestoEgresos\_UA3

Concepto	Egresos					Subejercicio
	Aprobado	Ampliaciones / (Reducciones)	Modificado	Devengado	Pagado	
	1	2	3=(1+2)	4	5	
<b>Sin Ramo/Dependencia</b>						
Cabildo	\$384,910.00	\$24,912.00	\$409,822.00	\$409,822.00	\$409,822.00	\$0.00
Presidencia	\$1,368,130.00	-\$11,385.83	\$1,356,744.17	\$1,356,744.17	\$1,356,744.17	\$0.00
Secretaría del Ayuntamiento	\$184,020.00	\$27,202.00	\$211,222.00	\$211,222.00	\$211,222.00	\$0.00
Contraloría	\$164,620.00	-\$164,620.00	\$0.00	\$0.00	\$0.00	\$0.00
Oficialía Mayor	\$94,400.00	-\$1,697.00	\$92,703.00	\$92,703.00	\$92,703.00	\$0.00
Seguridad Pública y Tránsito	\$1,125,000.00	-\$74,594.00	\$1,050,406.00	\$1,050,406.00	\$1,050,406.00	\$0.00
Finanzas y Tesorería	\$2,159,920.00	\$1,511,520.16	\$3,671,440.16	\$3,671,440.16	\$3,671,440.16	\$0.00
Obras Públicas, Desarrollo Urbano y Servicios Públicos	\$1,430,630.00	-\$146,742.50	\$1,283,887.50	\$1,283,887.50	\$1,272,919.12	\$0.00
Protección Civil	\$94,400.00	-\$3,625.00	\$90,775.00	\$90,775.00	\$90,775.00	\$0.00
Educación, Cultura y Deporte	\$457,160.00	-\$5,164.52	\$451,995.48	\$451,995.48	\$451,995.48	\$0.00
Desarrollo Agropecuario	\$111,490.00	-\$8,558.00	\$102,932.00	\$102,932.00	\$102,932.00	\$0.00
Transporte	\$535,900.00	\$30,240.78	\$566,140.78	\$566,140.78	\$566,140.78	\$0.00
Salud y Bienestar Social	\$3,398,770.00	\$2,314,641.81	\$5,713,411.81	\$4,672,035.59	\$4,672,035.59	\$1,041,376.22
COMISARIA	\$51,680.00	\$1,080.00	\$52,760.00	\$52,760.00	\$52,760.00	\$0.00
Jurídico	\$149,730.00	\$214.00	\$149,944.00	\$149,944.00	\$149,944.00	\$0.00
DIF Municipal	\$677,300.00	\$25,244.17	\$702,544.17	\$702,544.17	\$702,544.17	\$0.00
Comunicación Social	\$193,460.00	-\$4,302.00	\$189,158.00	\$189,158.00	\$189,158.00	\$0.00
Agua Potable, Drenaje y Alcantarillado	\$258,630.00	\$23,398.75	\$282,028.75	\$282,028.75	\$281,415.60	\$0.00
Alumbrado Público	\$799,400.00	-\$646,799.71	\$152,600.29	\$152,600.29	\$149,810.78	\$0.00
Aseo Urbano	\$1,126,900.00	\$160,822.55	\$1,287,722.55	\$1,287,722.55	\$1,287,722.55	\$0.00
Seguridad Pública y Tránsito - Fortalecimiento	\$2,871,000.00	\$562,050.50	\$3,433,050.50	\$3,433,050.50	\$3,433,050.50	\$0.00
Infraestructura	\$3,254,320.00	\$4,290,937.40	\$7,545,257.40	\$7,545,082.45	\$6,497,662.45	\$174.95
Convenios	\$2,000,000.00	-\$950,000.00	\$1,050,000.00	\$1,050,000.00	\$0.00	\$0.00
<b>Sin Ramo/Dependencia</b>	<b>\$22,891,770.00</b>	<b>\$6,954,775.56</b>	<b>\$29,846,545.56</b>	<b>\$28,804,994.39</b>	<b>\$26,693,203.35</b>	<b>\$1,041,551.17</b>
<b>Total del Gasto</b>	<b>\$22,891,770.00</b>	<b>\$6,954,775.56</b>	<b>\$29,846,545.56</b>	<b>\$28,804,994.39</b>	<b>\$26,693,203.35</b>	<b>\$1,041,551.17</b>

028




Utr: Supervisor  
Rep: rptEstadoPresupuestoEgresos\_UA3

**MUNICIPIO DE TAHMEK**  
Estado de Yucatán  
Estado Analítico del Ejercicio del Presupuesto de Egresos  
Clasificación Administrativa  
| Del 01/ene./2023 Al 31/dic./2023

Fecha y hora de Impresión | 23/ene./2024  
12:58 p. m.

Concepto	Egresos					Subejercicio
	Aprobado	Ampliaciones / (Reducciones)	Modificado	Devengado	Pagado	
	1	2	3=(1+2)	4	5	
						6 = ( 3 - 4 )

  
  
 C. NEYDA MARIA HEREDIA LEAL  
 PRESIDENTA MUNICIPAL  
  
 C. ALEXIS MIGUEL ANGEL MARIN OJEDA  
 SINDICO MUNICIPAL

  
  
 C. MINELIA DEL ROSARIO SABIDO IUIT  
 SECRETARIA MUNICIPAL  
  
  
 C. GINDY CONSUELO MANZANERO BARRERA  
 TESORERA MUNICIPAL





Usr: Supervisor  
Rep: rptEstadoPresupuestoEgresos\_FN3

**MUNICIPIO DE TAHMEK**  
Estado de Yucatán  
**Estado Analítico del Ejercicio del Presupuesto de Egresos**  
**Clasificación Funcional (Finalidad y Función)**  
| Del 01/ene./2023 Al 31/dic./2023

Fecha y 23/ene./2024  
hora de Impresión 12:58 p. m.

Concepto	Egresos					Subejercicio
	Aprobado	Ampliaciones / (Reducciones)	Modificado	Devengado	Pagado	
	1	2	3=(1+2)	4	5	
<b>GOBIERNO</b>	<b>\$17,637,450.00</b>	<b>\$3,613,838.16</b>	<b>\$21,251,288.16</b>	<b>\$20,209,911.94</b>	<b>\$20,195,540.90</b>	<b>\$1,041,376.22</b>
COORDINACIÓN DE LA POLÍTICA DE GOBIERNO	\$14,766,450.00	\$3,051,787.66	\$17,818,237.66	\$16,776,861.44	\$16,762,490.40	\$1,041,376.22
ASUNTOS DE ORDEN PÚBLICO Y DE SEGURIDAD INTERIOR	\$2,871,000.00	\$562,050.50	\$3,433,050.50	\$3,433,050.50	\$3,433,050.50	\$0.00
<b>DESARROLLO SOCIAL</b>	<b>\$5,254,320.00</b>	<b>\$3,340,937.40</b>	<b>\$8,595,257.40</b>	<b>\$8,595,082.45</b>	<b>\$6,497,662.45</b>	<b>\$174.95</b>
VIVIENDA Y SERVICIOS A LA COMUNIDAD	\$3,952,592.00	\$3,595,070.45	\$7,547,662.45	\$7,547,662.45	\$6,497,662.45	\$0.00
SALUD	\$976,296.00	-\$976,296.00	\$0.00	\$0.00	\$0.00	\$0.00
EDUCACIÓN	\$325,432.00	\$722,162.95	\$1,047,594.95	\$1,047,420.00	\$0.00	\$0.00
<b>Total del Gasto</b>	<b>\$22,891,770.00</b>	<b>\$6,954,775.56</b>	<b>\$29,846,545.56</b>	<b>\$28,804,994.39</b>	<b>\$26,693,203.35</b>	<b>\$1,041,551.17</b>



C. NEYDA MARIA HEREDIA LEAL  
PRESIDENTA MUNICIPAL

C. ALEXIS MIGUEL ANGEL MARIN OJEDA  
SINDICO MUNICIPAL



C. MINELIA DEL ROSARIO SABIDO IUIT  
SECRETARIA MUNICIPAL



C. CINDY CONSUELO MANZANERO BARRERA  
TESORERA MUNICIPAL





**MUNICIPIO DE TAHMEK**  
**Estado de Yucatán**  
**Endeudamiento Neto**  
 Del 01/ene./2023 Al 31/dic./2023

031

Usu: Supervisor  
 Rep: rptEndeudamientoNeto

Fecha y hora de Impresión: 23/ene./2024 12:58 p. m.

Identificación de Crédito o Instrumento	Contratación/Colocación	Amortización	Endeudamiento Neto
	A	B	C=A-B
<b>Créditos Bancarios</b>			
Total Créditos Bancarios	\$0.00	\$0.00	\$0.00
<b>Otros Instrumentos de Deuda</b>			
Total Otros Instrumentos de Deuda	\$0.00	\$0.00	\$0.00
<b>Total</b>	<b>\$0.00</b>	<b>\$0.00</b>	<b>\$0.00</b>

C. NEYDA MARIA HEREDIA LEAL  
 PRESIDENTA MUNICIPAL

C. ALEXIS MIGUEL ANGEL MARIN OJEDA  
 SINDICO MUNICIPAL

C. MINELIA DEL ROSARIO SABIDO JUIZ  
 SECRETARIA MUNICIPAL

C. CINDY CONSUELO MANZANERO BARRERA  
 TESORERA MUNICIPAL





MUNICIPIO DE TAHMEK  
 Estado de Yucatán  
 Intereses de la Deuda  
 Del 01/ene./2023 Al 31/dic./2023

032

Usu: Supervisor  
 Rep: rptInteresdeLaDeuda


Fecha y hora de Impresión: 23/ene./2024 12:59 p. m.

Identificación de Crédito o Instrumento	Devengado	Pagado
<b>Créditos Bancarios</b>		
Total de Intereses de Créditos Bancarios	\$0.00	\$0.00
<b>Otros Instrumentos de Deuda</b>		
Total de Intereses de Otros Instrumentos de Deuda	\$0.00	\$0.00
<b>Total</b>	<b>\$0.00</b>	<b>\$0.00</b>

C. NEYDA MARIA HEREDIA LEAL  
 PRESIDENTA MUNICIPAL



C. MINELIA DEL ROSARIO SABIDO IUT  
 SECRETARIA MUNICIPAL



C. ALEXIS MIGUEL ANGEL MARIN OJEDA  
 SINDICO MUNICIPAL



C. CINDY CONSUELO MANZANERO BARRERA  
 TRESORERA MUNICIPAL



**MUNICIPIO DE TAHMEK**  
**Estado de Yucatán**  
**Indicadores de Postura Fiscal**  
**del 01/ene./2023 al 31/dic./2023**  
 (Cifras en pesos)

**033**

Usr: Supervisor  
 Rep: rptIndicadoresPosturaFiscal

Fecha y hora de Impresión 23/ene./2024  
 12:59 p. m.

Concepto	Estimado / Aprobado	Devengado	Recaudado / Pagado
<b>I. Ingresos Presupuestarios (I=1+2)</b>	<b>\$22,891,770.00</b>	<b>\$29,835,186.71</b>	<b>\$29,835,186.71</b>
1. Ingresos del Gobierno de la Entidad Federativa	\$22,891,770.00	\$29,835,186.71	\$29,835,186.71
2. Ingresos del Sector Paraestatal	\$0.00	\$0.00	\$0.00
<b>II. Egresos Presupuestarios (II=3+4)</b>	<b>\$22,891,770.00</b>	<b>\$28,804,994.39</b>	<b>\$26,693,203.35</b>
3. Egresos del Gobierno de la Entidad Federativa	\$22,891,770.00	\$28,804,994.39	\$26,693,203.35
4. Egresos del Sector Paraestatal	\$0.00	\$0.00	\$0.00
<b>III. Balance Presupuestario (Superávit o Déficit) (III = I - II)</b>	<b>\$0.00</b>	<b>\$1,030,192.32</b>	<b>\$3,141,983.36</b>

Concepto	Estimado / Aprobado	Devengado	Recaudado / Pagado
III. Balance Presupuestario (Superávit o Déficit)	\$0.00	\$1,030,192.32	\$3,141,983.36
IV. Intereses, Comisiones y Gastos de la Deuda	\$0.00	\$0.00	\$0.00
V. Balance Primario ( Superávit o Déficit) (V= III + IV)	\$0.00	\$1,030,192.32	\$3,141,983.36

Concepto	Estimado / Aprobado	Devengado	Recaudado / Pagado
A. Financiamiento	\$0.00	\$0.00	\$0.00
B. Amortización de la deuda	\$0.00	\$0.00	\$0.00
C. Financiamiento Neto	\$0.00	\$0.00	\$0.00


C. NEYDA MARIA HEREDIA LEAL  
 PRESIDENTA MUNICIPAL



C. ALEXIS MIGUEL ANGEL MARIN OJEDA  
 SINDICO MUNICIPAL



C. MIKELIA DEL ROSARIO SABIDO LUIZ  
 SECRETARIA MUNICIPAL



C. CINDY CONSUELO MANZANERO BARRERA  
 TESORERA MUNICIPAL



Concepto	Estimado / Aprobado	Devengado	Recaudado / Pagado
<b>Rubros de Ingresos</b>			
IMPUESTOS	\$22,891,770.00	\$29,835,186.71	\$29,835,186.71
CUOTAS Y APORTACIONES DE SEGURIDAD SOCIAL	\$125,000.00	\$189,702.52	\$189,702.52
CONTRIBUCIONES DE MEJORAS	\$0.00	\$0.00	\$0.00
DERECHOS	\$0.00	\$0.00	\$0.00
PRODUCTOS	\$190,000.00	\$119,133.00	\$119,133.00
APROVECHAMIENTOS	\$6,500.00	\$0.00	\$0.00
INGRESOS POR VENTA DE BIENES, PRESTACIÓN DE SERVICIOS Y OTROS INGRESOS	\$0.00	\$0.00	\$0.00
INGRESOS POR VENTA DE BIENES, PRESTACIÓN DE SERVICIOS Y OTROS INGRESOS	\$0.00	\$229,120.46	\$229,120.46
PARTICIPACIONES, APORTACIONES, CONVENIOS, INCENTIVOS DERIVADOS DE LA COLABORACIÓN FISCAL Y FONDOS DISTINTOS DE APORTACIONES	\$22,570,270.00	\$29,297,230.73	\$29,297,230.73
TRANSFERENCIAS, ASIGNACIONES, SUBSIDIOS Y SUBVENCIONES, Y PENSIONES Y JUBILACIONES	\$0.00	\$0.00	\$0.00
INGRESOS DERIVADOS DE FINANCIAMIENTOS	\$0.00	\$0.00	\$0.00
<b>Capítulos de Gasto</b>			
SERVICIOS PERSONALES	\$22,891,770.00	\$28,804,994.39	\$26,693,203.35
MATERIALES Y SUMINISTROS	\$7,927,080.00	\$8,075,331.02	\$8,075,331.02
SERVICIOS GENERALES	\$2,495,030.00	\$2,505,937.59	\$2,491,566.55
TRANSFERENCIAS, ASIGNACIONES, SUBSIDIOS Y OTRAS AYUDAS	\$3,646,909.60	\$4,592,354.82	\$4,592,354.82
BIENES MUEBLES, INMUEBLES E INTANGIBLES	\$2,949,190.00	\$4,243,764.07	\$4,243,764.07
INVERSIÓN PÚBLICA	\$168,456.40	\$258,740.66	\$258,740.66
INVERSIONES FINANCIERAS Y OTRAS PROVISIONES	\$5,455,104.00	\$9,083,422.23	\$6,986,002.23
PARTICIPACIONES Y APORTACIONES	\$0.00	\$0.00	\$0.00
DEUDA PÚBLICA	\$0.00	\$0.00	\$0.00
<b>Total de las operaciones</b>	\$250,000.00	\$45,444.00	\$45,444.00
	\$0.00	\$1,030,192.32	\$3,141,983.36



C. NEYDA MARIA HEREDIA LEAL  
 PRESIDENTA MUNICIPAL



C. MINELIA DEL ROSARIO SABIDO IUI  
 SECRETARIA MUNICIPAL



C. ALEXIS MIGUEL ANGEL MARIN OJEDA  
 SINDICO MUNICIPAL



C. CINDY CONSUELO MANZANERO BARRERA  
 TESORERA MUNICIPAL



Usr: Supervisor  
 Rep: rptEstadoPresupuestoEgresos\_PC

**MUNICIPIO DE TAHMEK**  
 Estado de Yucatán  
 Gasto por Categoría Programática  
 Del 01/ene./2023 Al 31/dic./2023


Fecha y hora de Impresión | 23/ene./2024  
 12:59 p. m.

Concepto	Egresos					Subejercicio
	Aprobado	Ampliaciones / (Reducciones)	Modificado	Devengado	Pagado	
	1	2	3=(1+2)	4	5	
<b>Programas</b>						
<b>Subsidios: Sector Social y Privado o Entidades Federativas y Municipios</b>						
Sujetos a Reglas de Operación	\$2,000,000.00	-\$950,000.00	\$1,050,000.00	\$1,050,000.00	\$0.00	\$0.00
<b>Desempeño de las Funciones</b>						
Prestación de Servicios Públicos	\$14,766,450.00	\$3,051,787.66	\$17,818,237.66	\$16,776,861.44	\$16,762,490.40	\$1,041,376.22
<b>Programas de Gasto Federalizado (Gobierno Federal)</b>						
Gasto Federalizado	\$6,125,320.00	\$4,852,987.90	\$10,978,307.90	\$10,978,132.95	\$9,930,712.95	\$174.95
<b>Total del Gasto</b>	<b>\$22,891,770.00</b>	<b>\$6,954,775.56</b>	<b>\$29,846,545.56</b>	<b>\$28,804,994.39</b>	<b>\$26,693,203.35</b>	<b>\$1,041,551.17</b>



\_\_\_\_\_  
 NEMDA MARIA HEREDIA LEAL  
 PRESIDENTA MUNICIPAL  
 C. ALEXIS MIGUEL ANGEL MARIN OJEDA  
 SINDICO MUNICIPAL

\_\_\_\_\_  
 C. MINELIA DEL ROSARIO SABIDO IULTI  
 SECRETARIA MUNICIPAL



\_\_\_\_\_  
 C. CINDY CONSUELO MANZANERO BARRERA  
 TESORERA MUNICIPAL



035



Usr: Supervisor  
 Rep: rptEstadoAnaliticoDeActivosYPasivos

**MUNICIPIO DE TAHMEK**  
 Estado de Yucatán  
 Reporte Analítico del Pasivo  
 Del 01/ene./2023 al 31/dic./2023

Fecha y | 23/ene./2024  
 hora de Impresión | 01:01 p. m.

Cuenta Contable	Saldo Inicial	Cargos del periodo	Abonos del periodo	Saldo Final	Flujo del Periodo
<b>2000 PASIVO</b>	<b>\$2,617,433.19</b>	<b>\$27,173,600.30</b>	<b>\$29,194,369.32</b>	<b>\$4,638,202.21</b>	<b>\$2,020,769.02</b>
<b>2100 PASIVO CIRCULANTE</b>	<b>\$2,617,433.19</b>	<b>\$27,173,600.30</b>	<b>\$29,194,369.32</b>	<b>\$4,638,202.21</b>	<b>\$2,020,769.02</b>
2110 Cuentas por Pagar a Corto Plazo	\$2,617,433.19	\$27,171,600.30	\$29,192,369.32	\$4,638,202.21	\$2,020,769.02
2111 Servicios Personales por Pagar a Corto Plazo	\$2,500,000.00	\$8,090,331.02	\$8,090,331.02	\$2,500,000.00	\$0.00
2112 Proveedores por Pagar a Corto Plazo	\$97,849.86	\$7,465,819.43	\$7,403,177.31	\$35,207.74	-\$62,642.12
2113 Contratistas por Obras Públicas por Pagar a Corto Plazo	\$2,010.55	\$6,986,002.23	\$9,083,422.23	\$2,099,430.55	\$2,097,420.00
2115 Transferencias Otorgadas por Pagar a Corto Plazo	\$17,572.50	\$4,264,465.62	\$4,250,456.98	\$3,563.86	-\$14,008.64
2117 Retenciones y Contribuciones por Pagar a Corto Plazo	\$0.28	\$364,982.00	\$364,981.78	\$0.06	-\$0.22
2190 Otros Pasivos a Corto Plazo	\$0.00	\$2,000.00	\$2,000.00	\$0.00	\$0.00
2192 Recaudación por Participar	\$0.00	\$2,000.00	\$2,000.00	\$0.00	\$0.00


"Bajo protesta de decir verdad declaramos que los Estados Financieros y sus notas, son razonablemente correctos y son responsabilidad del emisor"

C. NEYDA MARIA HEREDIA LEAL  
 PRESIDENTA MUNICIPAL

C. ALEXIS MIGUEL ANGEL MARIN OJEDA  
 SINDICO MUNICIPAL

C. MINELIA DEL ROSARIO SABIDO IUIT  
 SECRETARIA MUNICIPAL

CINDY CONSUELO MANZANERO BARRERA  
 TESORERA MUNICIPAL



035



**MUNICIPIO DE TAHMEK**  
**Estado de Yucatán**  
**Estado de Origen y Aplicacion de Recursos**  
**Del 01/ene./2023 al 31/dic./2023**

**037**

Usr: Supervisor  
 Rep: rptEstadoOrigenAplicacion

Fecha y hora de Impresión: 23/ene./2024 01:01 p. m.

**ORIGEN DE LOS RECURSOS**

IMPUESTOS	\$189,702.52
DERECHOS	\$119,133.00
PARTICIPACIONES, APORTACIONES, CONVENIOS, INCENTI	\$29,297,230.73
OTROS INGRESOS Y BENEFICIOS VARIOS	\$229,120.46
Disminuciones del Activo	\$43,847,210.32
Incrementos del Pasivo	\$31,811,802.51
Incrementos del Patrimonio	\$32,830,047.01
<b>TOTAL ORIGEN</b>	<b>\$138,324,246.55</b>

**APLICACIÓN DE LOS RECURSOS**

SERVICIOS PERSONALES	\$8,075,331.02
MATERIALES Y SUMINISTROS	\$2,505,937.59
SERVICIOS GENERALES	\$4,637,798.82
AYUDAS SOCIALES	\$4,227,908.27
DONATIVOS	\$15,855.80
ESTIMACIONES, DEPRECIACIONES, DETERIOROS, OBSOLE	\$36,734.81
INVERSIÓN PÚBLICA NO CAPITALIZABLE	\$6,986,002.23
Incrementos del Activo	\$79,418,829.19
Disminuciones del Pasivo	\$27,173,600.30
Disminuciones del Patrimonio	\$575,043.29
EXISTENCIA EN EFECTIVO Y EQUIVALENTES AL	\$4,671,205.83
<b>TOTAL APLICACION</b>	<b>\$138,324,246.55</b>

C. NEYDA MARIA HEREDIA LEAL

PRESIDENTA MUNICIPAL

C. ALEXIS MIGUEL ANGEL MARIN OJEDA

SINDICO MUNICIPAL

C. MINELIA DEL ROSARIO SABIDO JUIT

SECRETARIA MUNICIPAL

C. CINDY CONSUELO MANZANERO BARRERA

TESORERA MUNICIPAL





**MUNICIPIO DE TAHMEK**  
**Estado de Yucatán**  
**Estado de Origen y Aplicacion de Recursos**  
**Del 01/ene./2023 al 31/dic./2023**

038

Usr: Supervisor  
 Rep: rptEstadoOrigenAplicacion

Fecha y hora de Impresión 23/ene./2024 01:01 p. m.

**ORIGEN DE LOS RECURSOS**

IMPUESTOS	\$189,702.52
DERECHOS	\$119,133.00
PARTICIPACIONES, APORTACIONES, CONVENIOS, INCENTI	\$29,297,230.73
OTROS INGRESOS Y BENEFICIOS VARIOS	\$229,120.46
Disminuciones del Activo	\$43,847,210.32
Incrementos del Pasivo	\$31,811,802.51
Incrementos del Patrimonio	\$32,830,047.01
<b>TOTAL ORIGEN</b>	<b>\$138,324,246.55</b>

**APLICACIÓN DE LOS RECURSOS**

SERVICIOS PERSONALES	\$8,075,331.02
MATERIALES Y SUMINISTROS	\$2,505,937.59
SERVICIOS GENERALES	\$4,637,798.82
AYUDAS SOCIALES	\$4,227,908.27
DONATIVOS	\$15,855.80
ESTIMACIONES, DEPRECIACIONES, DETERIOROS, OBSOLE	\$36,734.81
INVERSIÓN PÚBLICA NO CAPITALIZABLE	\$6,986,002.23
Incrementos del Activo	\$79,418,829.19
Disminuciones del Pasivo	\$27,173,600.30
Disminuciones del Patrimonio	\$575,043.29
EXISTENCIA EN EFECTIVO Y EQUIVALENTES AL	\$4,671,205.23
<b>TOTAL APLICACION</b>	<b>\$138,324,246.55</b>

C. NEYDA MARIA HEREDIA LEAL  
 PRESIDENTA MUNICIPAL



C. MINELIA DEL ROSARIO SABIDO IUIT  
 SECRETARIA MUNICIPAL



C. ALEXIS MIGUEL ANGEL MARIN OJEDA  
 SINDICO MUNICIPAL



C. CINDY CONSUELO MANZANERO BARRERA  
 TESORERA MUNICIPAL

